

WYNIKI EGZAMINU MATURALNEGO 2009 r.

Powiat M. Olsztyn

CZĘŚĆ I

Dane zamieszczone w części I sprawozdania dotyczą absolwentów, którzy przystąpili do egzaminu maturalnego po raz pierwszy.

1. Opis populacji zdających egzamin maturalny w 2009 roku

Tabela 1. Liczba absolwentów przystępujących do egzaminu maturalnego w poszczególnych szkołach

Lp.	Nazwa szkoły	Liczba zdających*
1	I Liceum Ogólnokształcące im. A. Mickiewicza w Olsztynie	228
2	II Liceum Ogólnokształcące im. Konstantego Ildefonsa Gałczyńskiego w Zespole Szkół Ogólnokształcących nr 1 w Olsztynie	219
3	III Liceum Ogólnokształcące im. Mikołaja Kopernika w Olsztynie	169
4	IV Liceum Ogólnokształcące im. Marii Skłodowskiej-Curie w Zespole Szkół Ogólnokształcących nr 2 w Olsztynie	189
5	V Liceum Ogólnokształcące im. Wspólnej Europy w Olsztynie	316
6	VI Liceum Ogólnokształcące im. G. Narutowicza w Olsztynie	180
7	VII Liceum Ogólnokształcące w Zespole Szkół Chemicznych i Ogólnokształcących im. Jędrzeja Śniadeckiego w Olsztynie	182
8	VIII Liceum Ogólnokształcące im. C. K. Norwida w Zespole Szkół Ogólnokształcących nr 4 w Olsztynie	105
9	IX Liceum Ogólnokształcące z Oddziałami Integracyjnymi w Zespole Szkół Ogólnokształcących nr 3 w Olsztynie	102
10	X Liceum Ogólnokształcące Mistrzostwa Sportowego im. M. G. Bublewicza w Olsztynie	36
11	XI Liceum Ogólnokształcące w Olsztynie	29
12	XII Liceum Ogólnokształcące Akademickie im. Marii i Georga Dietrichów w Olsztynie	36
13	Liceum Ogólnokształcące "OSKAR" w Olsztynie	42
14	Liceum Ogólnokształcące "OSKAR" dla Dorosłych w Olsztynie	9
15	Prywatne Liceum Ogólnokształcące dla Dorosłych "Cogito" w Olsztynie	51
16	Prywatne Liceum Ogólnokształcące dla Dorosłych K. L. J. Mocarscy w Olsztynie	102
17	Liceum Ogólnokształcące dla Dorosłych w Zespole Szkół Ogólnokształcących nr 1 w Olsztynie	23
18	Liceum Ogólnokształcące Zaoczne w Zespole Szkół Ogólnokształcących nr 2 w Olsztynie	24
19	Liceum Ogólnokształcące dla Dorosłych w Olsztynie	35
20	Liceum Ogólnokształcące "EPROM" dla Dorosłych w Olsztynie	64
21	Państwowe Liceum Plastyczne im. Erica Mendelsohna w Olsztynie	45
22	Liceum Ogólnokształcące dla Dorosłych w Olsztynie	12
23	Zaoczne Liceum Ogólnokształcące "Cosinus" w Olsztynie	6
24	II Liceum Profilowane w Zespole Szkół Ekonomiczno-Handlowych im. Polaków spod Znak Rodła w Olsztynie	44
25	III Liceum Profilowane w Zespole Szkół Mechaniczno-Energetycznych im. Tadeusza Kościuszki w Olsztynie	17
26	IV Liceum Profilowane w Zespole Szkół Budowlanych im. Żołnierzy Armii Krajowej w Olsztynie	15
28	VII Liceum Profilowane w Zespole Szkół Ekonomicznych im. M. Kopernika w Olsztynie	21

		Liczba zdających*
29	IX Liceum Profilowane z Oddziałami Integracyjnymi w Zespole Szkół Ogólnokształcących nr 3 w Olsztynie	8
30	X Liceum Profilowane w Specjalnym Ośrodku Szkolno-Wychowawczym dla Dzieci Nieślyszących im. Marii Grzegorzewskiej w Olsztynie	8
31	Technikum nr 1 w Zespole Szkół Samochodowych im. por. A. M. Bocheńskiego w Olsztynie	56
32	Technikum nr 2 w Zespole Szkół Ekonomiczno-Handlowych im. Polaków spod Znak Rodła w Olsztynie	72
33	Technikum nr 3 w Zespole Szkół Mechaniczno-Energetycznych im. Tadeusza Kościuszki w Olsztynie	52
34	Technikum nr 4 w Zespole Szkół Budowlanych im. Żołnierzy Armii Krajowej w Olsztynie	21
35	Technikum nr 5 w Zespole Szkół Gastronomiczno-Spożywczych w Olsztynie	140
36	Technikum nr 6 w Zespole Szkół Elektronicznych i Telekomunikacyjnych w Olsztynie	138
37	Technikum nr 7 w Zespole Szkół Ekonomicznych im. Mikołaja Kopernika w Olsztynie	156
38	Technikum nr 8 w Zespole Szkół Chemicznych i Ogólnokształcących im. Jędrzeja Śniadeckiego w Olsztynie	36
39	Technikum nr 9 im. gen. Wł. Sikorskiego w Zespole Szkół Samochodowych im. por. A. M. Bocheńskiego w Olsztynie	23
40	Technikum Zawodowe "Bio-Cosmetics-Studio" w Olsztynie	6
41	Uzupełniające Technikum nr 1 w Zespole Szkół Ekonomiczno-Handlowych im. Polaków spod Znak Rodła w Olsztynie	6
42	Uzupełniające Technikum Zaoczne nr 1 w Zespole Szkół Samochodowych im. por. A. M. Bocheńskiego w Olsztynie	4
43	Zaoczne Technikum Uzupełniające nr 3 w Zespole Szkół Budowlanych im. Żołnierzy Armii Krajowej w Olsztynie	9
44	Uzupełniające Technikum Zaoczne nr 4 w Zespole Szkół Ekonomiczno-Handlowych im. Polaków spod Znak Rodła w Olsztynie	10
45	Uzupełniające Liceum Ogólnokształcące dla Dorosłych w Zespole Szkół Ogólnokształcących nr 1 w Olsztynie	6
46	Uzupełniające Liceum Ogólnokształcące dla Dorosłych "Cogito" w Olsztynie	26
47	Uzupełniające Liceum Ogólnokształcące "EPROM" w Olsztynie	34
48	Liceum Uzupełniające "OSKAR" w Olsztynie	14
49	Uzupełniające Liceum Ogólnokształcące Zaoczne w Zespole Szkół Ogólnokształcących nr 2 w Olsztynie	7
50	Uzupełniające Liceum Ogólnokształcące dla Dorosłych w Olsztynie	4
51	Zaoczne Uzupełniające Liceum Ogólnokształcące "Cosinus" w Olsztynie	22
52	Prywatne Uzupełniające Liceum Ogólnokształcące dla Dorosłych w Olsztynie	7
Ogółem w powiecie:		3 166

* - liczba absolwentów, którzy przystąpili przynajmniej do jednego egzaminu maturalnego ustnego lub pisemnego

W dalszej części niniejszego opracowania poszczególne szkoły zostały oznaczone kolejnymi numerami tak, jak w tabeli 1.

Tabela 2. Wybieralność języków obcych nowożytnych i poziomu ich zdawania na ustnym egzaminie maturalnym zdawanym jako przedmiot obowiązkowy

Szkoła	Język angielski		Język francuski	Język hiszpański	Język niemiecki	Język włoski		Język polski	R	P
	P	R				P	R			
1	193	17				16	1			1
2	167	14		11	12	8	2	4		
3	155	5		1		7		1		
4	165	14	3			6	1			
5	275	17	1			19	1		1	2
6	157	3				20				
7	160	2				18		2		
8	101	1				3				
9	78	1				20		2		
10	32							4		
11	28					1				
12	31	3	1			1				
13	34	3				4				
14	4	1				2		1		
15	35					10		3		
16	78	5				6	2	10		
17	14							6		
18	12					3		7		
19	21							14		
20	43					5		6		
21	35	2				8				
22	8					1		2		
23	5									
24	29					11	1			
25	15					2				
26	13					2				
28	16	1				4				
29	4					1				
30	8									
31	22					20		4		
32	58					10		4		
33	36					10		2		
34	14					6				
35	87					49				
36	123					15				
37	117					36	1	1		
38	31					3		1		
39	12					7		3		
40	3					2		1		
41	6									
42	3					1				
43	6					2				
44	2					1		7		
45	2							4		
46	13					2		9		
47	14							13		1
48	5					3		5		
49	2					1		4		
50	4									
51	12							10		
52								7		
Ogółem w powiecie	2 488	89	5	12	12	346	9	137	1	4

P – poziom podstawowy
R – poziom rozszerzony

Tabela 3. Wybieralność języków obcych nowożytnych i poziomu ich zdawania na pisemnym egzaminie maturalnym zdawanym jako przedmiot obowiązkowy

Szkoła	Język angielski		Język francuski	Język hiszpański	Język niemiecki		Others	Język rosyjski		Język włoski
	P	R			P	R		P	R	
1	150	60			14	3				1
2	94	88		11	8	2	12	1	3	
3	114	46		1	6	1		1		
4	85	94	3		5	2				
5	184	108	1		17	3			1	2
6	144	16			18	2				
7	158	4			18			2		
8	99	3			3					
9	78	2			20			2		
10	32							4		
11	24	4			1					
12	17	17	1		1					
13	34	4			4					
14	4	1			3			1		
15	37				10			3		
16	78	6			6	2		10		
17	16				1			5		
18	13				3			7		
19	21							14		
20	51				7			6		
21	35	2			8					
22	9				1			2		
23	6									
24	30				11	1				
25	15				2					
26	13				2					
28	16	1			3	1				
29	5				2					
30	8									
31	24				26			5		
32	58				10			4		
33	39				11			2		
34	14				7					
35	89				50					
36	123				15					
37	116	2			36	1		1		
38	32				3			1		
39	12				7			3		
40	3				2			1		
41	6									
42	3				1					
43	6				3					
44	2				1			7		
45	2							4		
46	14				3			9		
47	18							13		1
48	6				3			5		
49	2				1			4		
50	4									
51	12							10		
52								7		
Ogółem w powiecie	2 155	458	5	12	353	18	12	134	4	4

P – liczba uczniów, którzy wybrali poziom podstawowy
R – liczba uczniów, którzy wybrali poziom rozszerzony

Wykres 1. Wybieralność języków obcych nowożytnych na pisemnym egzaminie maturalnym zdawanym jako przedmiot obowiązkowy przez absolwentów wszystkich szkół w powiecie

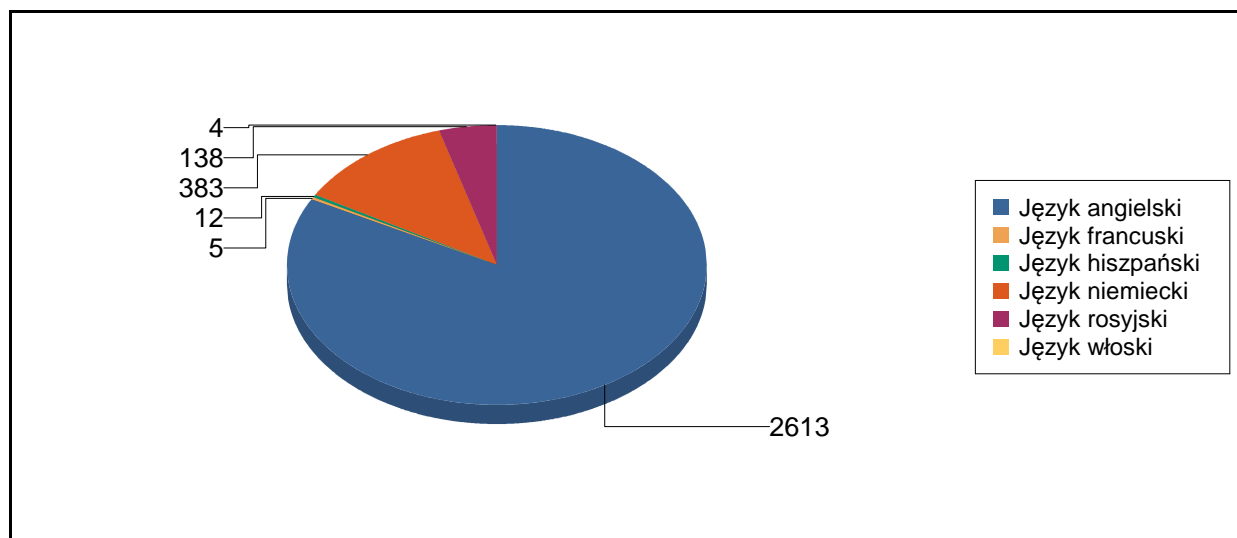


Tabela 4. Wybieralność przedmiotów obowiązkowych (O) i dodatkowych (D) na pisemnym egzaminie maturalnym

Szkoła	Liczba zdających																																																						
	Język polski		Biologia		Chemia		Filozofia		Fizyka i astronomia		Geografia		Historia		Historia muzyki	Historia sztuki		Matematyka		Wiedza o społeczeństwie		Informatyka	Język łaciński i kultura antyczna																																
	O	D	O	D	O	D	O	D	O	D	O	D	O	D	O	D	O	D	O	D	O	D	O	D																															
1	228		51		22		17		35				7		19		22		27		31		24				2		2		63		14		33		32				2		2												
2	219		28		28		23		20		1		12		47		31		27		27		25								63		33		35		19		2																
3	169		18		14		12		4				11		16		31		21		19		4				2			46		15		30		17																			
4	189		23		19		15		15				3		30		48		25		28		13						50		26		22		27																				
5	316		57		25		6		38				15		25		65		65		30		20				2	2	112		34		31		33		3																		
6	180		25		21		21		9				1		1		45		38		14		4				2	1	46		6		26		20																				
7	182		71		9		4		6				1		2		37		15		14		14						25		1		30		13																				
8	105		23		1		1						1				37		7		14		4						4		6		25		11		1																		
9	100		37		8		2		2		2				1		8		5		17								15				21		1																				
10	36		4		3				4						2		26		2				1						1				5		10																				
11	29		5						2				1		2		5		2		3		2						8		2		7		3		2																		
12	36		11		7		4		11				1		4		4				5		2				2	1	4		2		5		7																				
13	42		10		3		1										28				1												2		3																				
14	9		1		1												3				1		1				1		1		1		2																						
15	51		5		1		1						1				23		3		3		1				1		3				14																						
16	101		17		2												31		4		1		1					2	8				45		1																				
17	23		9														6												1				6																						
18	24		3														7																12																						
19	35		2														10				2								3				18		1																				
20	64		13				1										24		1		5		1						1				21		1																				
21	45		5		1		3		1								10				3						22	10	1				1		1																				
22	10																4																6																						
23	6		3														1																2																						
24	44		16														7		1		1												20		2																				
25	17																4				1												12																						
26	15																11		1														4																						
28	21																9						2						2				10		2																				
29	6		4																														3																						
30	8																1																7																						
31	56		2														49													4				1																					
32	72		12		1												38		2		1									3		2		18		3																			
33	52					2		2					3		2		14		2				1						7		2		26		2																				
34	21															3		15					1						4		1		1		2																				
35	140		14				1										24		3		5								2				92		2																				
36	138		1		1		2						4		9		79		22		1								41		6		10		8																				
37	156		10		3		1										98		25		2		2						16				29		30		4																		
38	36		18		4		6		2								3		2										2				7		1																				
39	23																19				2												1																						
40	6																																6																						
41	6		3														3																																						
42	4																3																1																						
43	9		3														5																1																						
44	10		2														1																7																						
45	6		1														3																2																						
46	26		3														11				1												11																						
47	31		1														20				1								1																										
48	14		4				1										4				2												2																						
49	7		3														3				1																																		
50	4																				1																																		
51	22		5										1				4																																						
52	7																																																						
ogółem	3156		523		174		123		152		3		62		163		934		300		237		109		1		33		18		540		151		702		253		12		2														

Wykres 2. Wybieralność przedmiotów obowiązkowych i dodatkowych przez absolwentów wszystkich szkół w powiecie

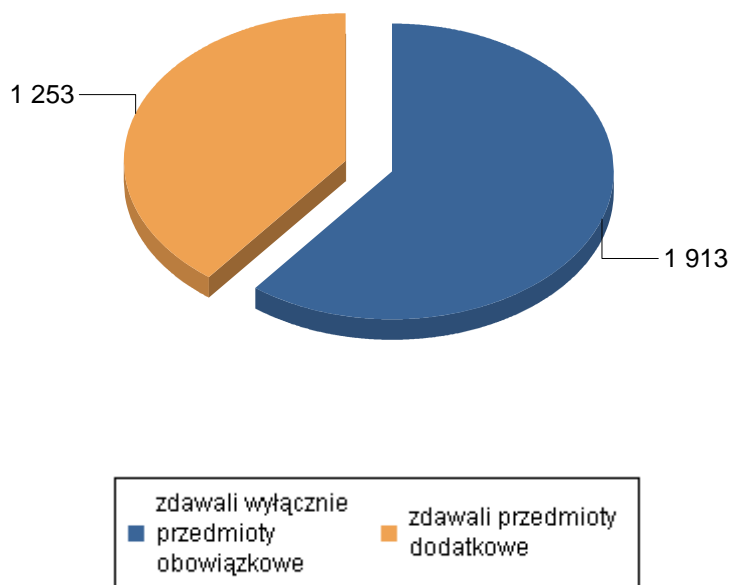


Tabela 5. Wybieralność poziomu rozszerzonego przez zdających dany przedmiot jako obowiązkowy

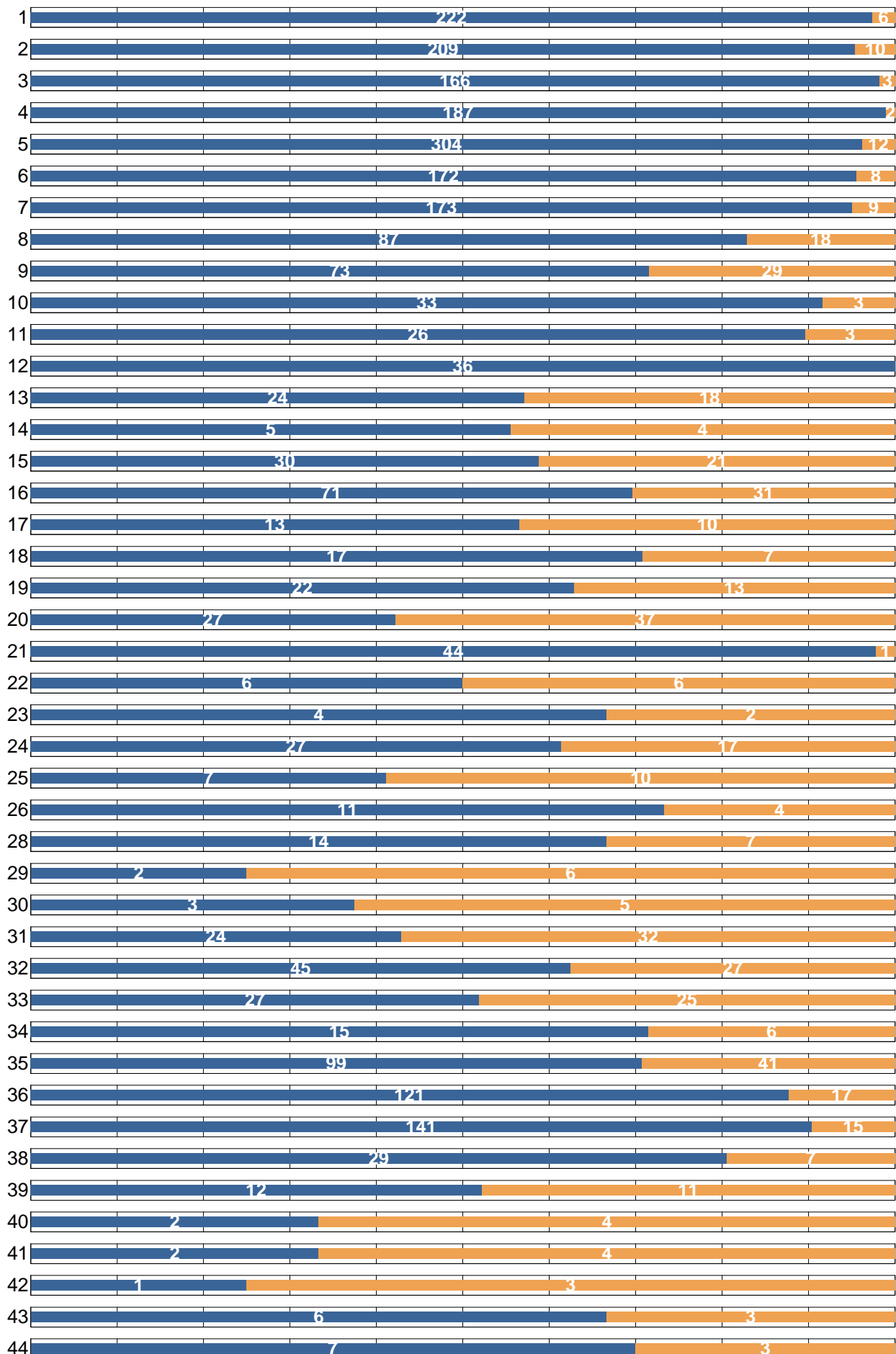
Szkoła	Liczba zdających									
	Język polski	Biologia	Chemia	Fizyka i astronomia	Geografia	Historia	Historia sztuki	Matematyka	Wiedza o społeczeństwie	Język łaciński i kultura antyczna
1	66	45	14	4	16	14		26	23	2
2	53	24	20	10	22	17		36	29	
3	28	7	11	9	14	7	1	10	26	
4	37	17	12	1	33	20		30	14	
5	50	44	2	2	35	8		41	17	
6	11	2	5		7	2	2	2	9	
7	5	16	1	1	2	1		1	4	
8	1	2			10	1			3	
9	1	6							1	
10		4						1		
11		2								
12	12	9	3			1	1	2	5	
13	2					1				
14							1			
15					1					
16	3	1			1			1	3	
18		1								
20						1				
21						1	16	1		
25					1				1	
28									2	
33									1	
35									1	
36		1		2	7			4		
37					4			1	2	
38		1								
48	1					1				
Ogółem w powiecie	270	182	68	29	153	75	21	156	141	2

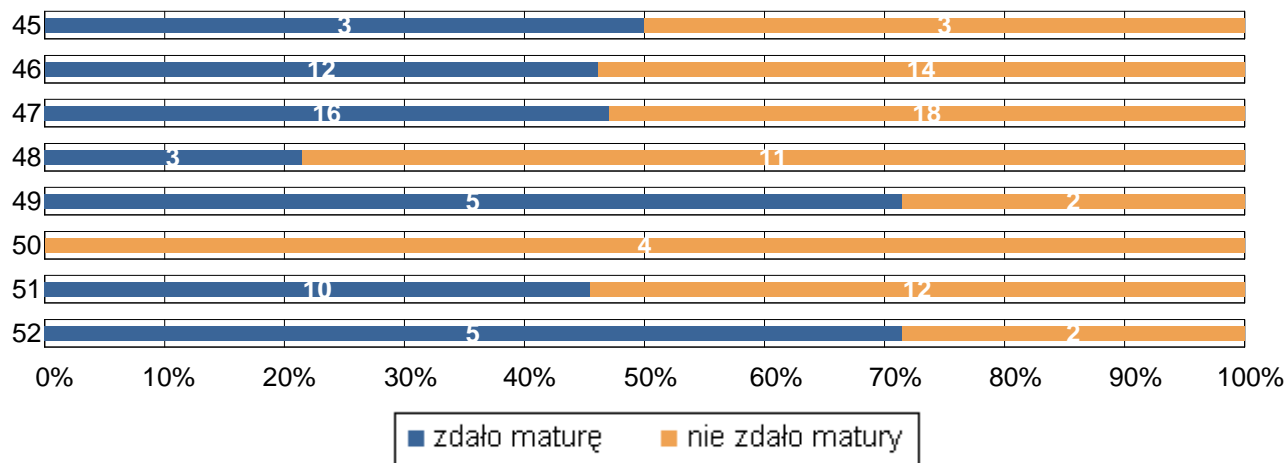
Dane dotyczące liczby zdających dany przedmiot jako obowiązkowy zawiera tabela 4.

2. Wyniki egzaminu maturalnego

2.1. Zdawalność

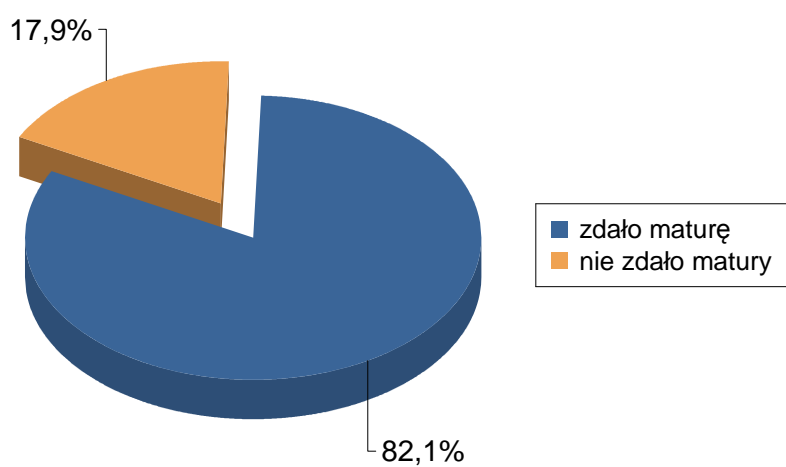
Wykres 3. Zdawalność egzaminu maturalnego w poszczególnych szkołach
(na wykresie podano liczbę osób, które zdały i nie zdały egzaminu)





20%

Wykres 4. Zdawalność egzaminu maturalnego w powiecie



2.2. Wyniki egzaminu ustnego

Tabela 6. Średnie wyniki (w %) uzyskane przez zdających egzamin ustny z języka polskiego i języków obcych nowożytnych w poszczególnych szkołach

Szkoła	PO	JA		JF		JH		JN			JR		JW
		P	R	P	R	P	R	D	P	R	P	R	P
1	74,54	84,15	97,37				85,00		80,94	80,00			35,00
2	72,34	86,62	89,00		100,00	73,18	93,33	76,67	93,13	83,79	81,25	90,00	
3	75,47	83,26	80,83			95,00			83,57	15,00	90,00	100,00	
4	68,84	83,73	88,89	98,33					75,83	91,25			
5	67,12	79,27	78,00	75,00	100,00		90,00		81,11	92,50		100,00	77,50
6	67,06	69,68	81,67						84,00				
7	58,24	72,00	62,50						56,67	55,00	52,50		
8	56,57	65,40	30,00						50,00				
9	51,05	67,50	90,00						61,32	30,00	45,00		
10	61,39	55,78									43,75		
11	57,07	67,68							90,00				
12	81,11	85,48	91,67	95,00					90,00				
13	46,38	58,09	70,00						45,00				
14	44,44	60,00	45,00						55,00		95,00		
15	61,35	59,43							38,00		73,33		
16	78,27	60,19	85,00						63,33	86,67	52,50	50,00	
17	52,38	58,21									65,83		
18	47,50	55,00							73,33		45,00		
19	52,79	69,29									34,29		
20	44,00	55,00							51,00	75,00	53,33		
21	80,00	75,14	67,50						60,00				
22	61,25	60,00							30,00		77,50		
23	35,00	57,00											
24	45,97	53,62							45,45	50,00			
25	44,41	59,00							35,00				
26	49,33	69,23							30,00				
28	54,29	48,75	30,00						56,25				
29	55,00	61,25							60,00				
30	63,75												
31	43,14	56,82							32,75		21,25		
32	42,00	39,40							48,00		38,75		
33	52,55	54,17							42,50		35,00		
34	63,75	52,50							45,00				
35	56,72	57,99							46,12				
36	52,21	58,09							51,00				
37	58,54	62,56							66,39	86,67	35,00		
38	52,22	53,06							30,00		40,00		
39	43,41	43,75							34,29		58,33		
40	84,17	55,00							52,50		30,00		
41	52,50	45,00											
42	37,50	31,67											
43	63,75	51,67							32,50				
44	66,11	35,00							30,00		44,29		
45	44,17	57,50									45,00		
46	57,08	37,69							30,00		47,78		
47	45,69	52,14									56,92		75,00
48	45,36	50,00							61,67		59,00		
49	57,86	45,00							35,00		27,50		
50	38,75	35,00											
51	58,86	48,75									45,50		
52	59,29										38,57		
Ogółem w powiecie	62,18	69,81	84,82	93,00	100,00	75,00	91,00	76,67	57,38	81,15	48,69	85,00	66,25

Tabela 7. Zaliczalność ustnych egzaminów maturalnych przez absolwentów poszczególnych szkół

Szkoła	PO			JA			JF		JH			JN			JR			JW	
	T	N	R	T	N	R	T	R	T	N	R	T	N	R	T	N	R	T	R
1	227		227	210		210						17		17				1	1
2	217	1	218	181		181			10	1	11	22		22	4		4		
3	169		169	160		160			1		1	7		7	1		1		
4	189		189	179		179	3	3				7		7					
5	313	3	316	292		292	1	1				20		20	1		1	2	2
6	177	3	180	160		160						20		20					
7	180	2	182	162		162						17	1	18	2		2		
8	105		105	101	1	102						2	1	3					
9	93	7	100	76	3	79						20		20	2		2		
10	35	1	36	32		32									4		4		
11	29		29	28		28						1		1					
12	36		36	34		34	1	1				1		1					
13	32	8	40	34	3	37						4		4					
14	9		9	5		5						2		2	1		1		
15	48		48	35		35						7	3	10	3		3		
16	100	1	101	82	1	83						8		8	10		10		
17	20	1	21	12	2	14									6		6		
18	20	2	22	11	1	12						3		3	7		7		
19	34		34	21		21									13	1	14		
20	46	9	55	38	5	43						3	2	5	6		6		
21	45		45	37		37						8		8					
22	8		8	8		8						1		1	2		2		
23	5		5	5		5													
24	34	2	36	26	3	29						9	3	12					
25	17		17	15		15						2		2					
26	14	1	15	13		13						2		2					
28	21		21	17		17						4		4					
29	4		4	4		4						1		1					
30	8		8	8		8													
31	42	9	51	21	1	22						14	6	20	2	2	4		
32	58	12	70	47	11	58						10		10	2	2	4		
33	47	2	49	33	3	36						10		10	1	1	2		
34	20		20	14		14						6		6					
35	134		134	78	9	87						46	3	49					
36	137	1	138	116	7	123						15		15					
37	151	3	154	115	2	117						37		37	1		1		
38	34	2	36	29	2	31						2	1	3	1		1		
39	18	4	22	9	3	12						4	3	7	3		3		
40	6		6	2	1	3						2		2	1		1		
41	6		6	5	1	6													
42	3	1	4	1	2	3							1	1					
43	8		8	6		6						2		2					
44	9		9	2		2						1		1	6	1	7		
45	6		6	2		2									4		4		
46	22	2	24	11	2	13						1	1	2	9		9		
47	25	4	29	14		14									13		13	1	1
48	13	1	14	5		5						3		3	5		5		
49	7		7	2		2						1		1	3	1	4		
50	4		4	3	1	4													
51	21	1	22	12		12									8	2	10		
52	7		7												7		7		
Ogółem w powiecie	3013	83	3096	2513	64	2577	5	5	11	1	12	342	25	367	128	10	138	4	4

T – liczba absolwentów, którzy zaliczyli dany egzamin – otrzymali co najmniej 30% punktów

N – liczba absolwentów, którzy nie zaliczyli danego egzaminu

R – liczba absolwentów, którzy przystąpili do danego egzaminu

2.3. Wyniki egzaminu pisemnego

Tabela 8. Średnie wyniki uzyskane przez absolwentów poszczególnych szkół zdających egzamin pisemny z przedmiotów obowiązkowych i wybranych dodatkowo

Szkoła 1.

Przedmiot	poziom egzaminu				liczba osób, które otrzymały min. 30% z przed. obow.	liczba laureatów/finalistów
	podstawowy		rozszerzony			
	liczba zdając.	średni wynik %	liczba zdając.	średni wynik %		
Język polski	162	66,2	66	70,2	228	2
Język angielski	150	83,6	62	79,7	210	
Język hiszpański			1	64,0		
Język niemiecki	14	78,0	4	69,8	17	
Język włoski	1	39,0			1	
Biologia	6	55,0	67	66,1	51	
Chemia	3	60,0	49	66,3	17	
Fizyka i astronomia	3	76,7	23	61,5	7	
Geografia	6	69,0	43	52,3	22	
Historia	17	61,9	38	46,5	31	
Historia sztuki	2	31,5	2	65,0	1	
Matematyka	37	58,8	40	58,3	58	
Wiedza o społeczeństwie	10	59,1	55	53,3	33	
Język łaciński i kultura antyczna			4	80,3	2	2

Szkoła 2.

Przedmiot	poziom egzaminu				liczba osób, które otrzymały min. 30% z przed. obow.	liczba laureatów/finalistów
	podstawowy		rozszerzony			
	liczba zdając.	średni wynik %	liczba zdając.	średni wynik %		
Język polski	166	61,0	53	69,9	219	
Język angielski	94	83,7	99	82,2	182	
Język francuski			1	88,0		
Język hiszpański	11	85,9	3	83,7	11	
Język niemiecki	8	92,6	33	78,9	10	
Język rosyjski	1	86,0	4	72,3	4	
Biologia	4	65,0	52	68,0	28	1
Chemia	3	56,0	40	84,2	23	
Filozofia			1	100,0		1
Fizyka i astronomia	2	46,0	57	76,8	11	2

Geografia	9	66,4	49	59,2	31	1
Historia	10	59,7	42	47,8	25	1
Matematyka	27	55,0	69	69,1	59	
Wiedza o społeczeństwie	6	55,5	48	58,4	34	1
Informatyka			2	44,0		

Szkoła 3.

Przedmiot	poziom egzaminu				liczba osób, które otrzymały min. 30% z przed. obow.	liczba laureatów/ finalistów
	podstawowy		rozszerzony			
	liczba zdając.	średni wynik %	liczba zdając.	średni wynik %		
Język polski	141	60,6	28	58,9	169	
Język angielski	114	81,4	47	73,7	160	
Język hiszpański	1	80,0			1	
Język niemiecki	6	76,2	2	60,5	7	
Język rosyjski	1	95,0	1	87,0	1	
Biologia	11	66,4	21	62,9	17	
Chemia	1	72,0	15	79,1	12	
Fizyka i astronomia	2	59,0	25	62,4	11	
Geografia	17	67,6	35	59,1	31	
Historia	12	50,8	11	42,4	18	
Historia sztuki	1	65,0	1	50,0	2	
Matematyka	36	53,3	25	56,6	45	
Wiedza o społeczeństwie	4	58,3	43	43,9	30	

Szkoła 4.

Przedmiot	poziom egzaminu				liczba osób, które otrzymały min. 30% z przed. obow.	liczba laureatów/ finalistów
	podstawowy		rozszerzony			
	liczba zdając.	średni wynik %	liczba zdając.	średni wynik %		
Język polski	152	65,2	37	70,9	189	
Język angielski	85	83,2	98	77,5	178	
Język francuski	3	88,7			3	
Język niemiecki	5	82,0	5	79,0	7	
Biologia	6	67,3	36	69,7	23	
Chemia	3	68,7	27	75,4	15	1
Fizyka i astronomia	2	59,0	31	70,7	3	
Geografia	15	71,7	58	68,8	48	
Historia	8	58,0	33	48,2	28	

Matematyka	20	56,1	56	66,0	50	
Wiedza o społeczeństwie	8	63,4	41	47,3	21	1

Szkoła 5.

Przedmiot	poziom egzaminu				liczba osób, które otrzymały min. 30% z przed. obow.	liczba laureatów/ finalistów
	podstawowy		rozszerzony			
	liczba zdając.	średni wynik %	liczba zdając.	średni wynik %		
Język polski	266	61,9	50	70,4	316	
Język angielski	184	79,8	111	75,0	292	
Język francuski	1	57,0	2	75,0	1	
Język hiszpański			1	84,0		
Język niemiecki	17	77,1	4	75,5	20	
Język rosyjski			1	97,0	1	
Język włoski	2	59,0			2	
Biologia	13	50,9	69	53,8	55	
Chemia	4	63,5	40	45,9	6	
Fizyka i astronomia	13	53,1	27	60,7	15	
Geografia	30	62,6	100	53,7	65	
Historia	22	59,8	28	46,7	30	
Historia sztuki			2	64,0		
Matematyka	71	55,8	75	57,7	105	
Wiedza o społeczeństwie	14	63,1	50	46,3	31	
Informatyka			3	44,0		

Szkoła 6.

Przedmiot	poziom egzaminu				liczba osób, które otrzymały min. 30% z przed. obow.	liczba laureatów/ finalistów
	podstawowy		rozszerzony			
	liczba zdając.	średni wynik %	liczba zdając.	średni wynik %		
Język polski	169	58,6	11	58,4	180	
Język angielski	144	69,9	16	66,8	159	
Język niemiecki	18	69,0	2	62,5	20	
Biologia	23	58,1	23	55,7	25	
Chemia	16	65,8	14	50,9	21	
Fizyka i astronomia	1	64,0	1	55,0	1	
Geografia	38	61,0	45	43,6	44	
Historia	12	56,3	6	41,0	14	
Historia sztuki			3	51,3	2	

Matematyka	44	57,0	8	44,3	43	
Wiedza o społeczeństwie	17	53,4	29	38,5	26	

Szkoła 7.

Przedmiot	poziom egzaminu				liczba osób, które otrzymały min. 30% z przed. obow.	liczba laureatów/ finalistów
	podstawowy		rozszerzony			
	liczba zdając.	średni wynik %	liczba zdając.	średni wynik %		
Język polski	177	54,7	5	49,2	182	
Język angielski	158	66,9	4	67,5	162	
Język niemiecki	18	62,2	1	60,0	18	
Język rosyjski	2	64,0			2	
Biologia	55	51,7	25	47,9	70	
Chemia	3	53,3	7	39,0	3	
Fizyka i astronomia			3	52,3	1	
Geografia	35	55,4	17	41,7	37	
Historia	13	51,1	1	52,0	14	
Matematyka	24	50,0	2	23,0	21	
Wiedza o społeczeństwie	26	46,3	17	36,5	30	

Szkoła 8.

Przedmiot	poziom egzaminu				liczba osób, które otrzymały min. 30% z przed. obow.	liczba laureatów/ finalistów
	podstawowy		rozszerzony			
	liczba zdając.	średni wynik %	liczba zdając.	średni wynik %		
Język polski	104	49,7	1	60,0	104	
Język angielski	99	59,4	3	57,7	95	
Język niemiecki	3	54,0			2	
Biologia	21	39,2	3	49,0	20	
Chemia	1	18,0				
Fizyka i astronomia	1	24,0				
Geografia	27	41,7	17	41,6	35	
Historia	13	43,2	5	30,4	13	
Matematyka	4	22,5	6	20,3	1	
Wiedza o społeczeństwie	22	46,6	14	31,6	25	
Informatyka			1	3,0		

Szkoła 9.

Przedmiot	poziom egzaminu				liczba osób, które otrzymały min. 30% z przed. obow.	liczba laureatów/ finalistów
	podstawowy		rozszerzony			
	liczba zdając.	średni wynik %	liczba zdając.	średni wynik %		

Język polski	99	48,9	1	48,0	98	
Język angielski	78	59,8	2	65,0	72	
Język niemiecki	20	54,3	1	20,0	19	
Język rosyjski	2	62,0			2	
Biologia	31	35,9	14	32,7	24	
Chemia	2	51,0	2	14,0	2	
Filozofia			2	43,0		
Fizyka i astronomia			1	53,0		
Geografia	8	51,3	5	34,2	8	
Historia	17	47,6			17	
Matematyka	15	41,6			10	
Wiedza o społeczeństwie	20	49,4	2	34,0	21	

Szkoła 10.

Przedmiot	poziom egzaminu				liczba osób, które otrzymały min. 30% z przed. obow.	liczba laureatów/ finalistów
	podstawowy		rozszerzony			
	liczba zdając.	średni wynik %	liczba zdając.	średni wynik %		
Język polski	36	51,4			36	
Język angielski	32	57,0			30	
Język rosyjski	4	50,0			4	
Biologia			7	34,3	4	
Chemia			4	33,0		
Fizyka i astronomia			2	39,5		
Geografia	26	48,8	2	35,0	26	
Historia			1	82,0		
Matematyka			1	34,0	1	
Wiedza o społeczeństwie	5	55,6	10	24,8	5	

Szkoła 11.

Przedmiot	poziom egzaminu				liczba osób, które otrzymały min. 30% z przed. obow.	liczba laureatów/ finalistów
	podstawowy		rozszerzony			
	liczba zdając.	średni wynik %	liczba zdając.	średni wynik %		
Język polski	29	61,5			29	
Język angielski	24	72,9	4	80,0	27	
Język niemiecki	1	70,0			1	
Biologia	3	40,0	2	68,5	4	
Chemia			2	49,0		

Fizyka i astronomia	1	32,0	2	43,5	1	
Geografia	5	64,4	2	51,5	5	
Historia	3	51,7	2	25,0	3	
Matematyka	8	44,5	2	52,0	7	
Wiedza o społeczeństwie	7	43,9	3	38,0	7	
Informatyka			2	42,5		

Szkoła 12.

Przedmiot	poziom egzaminu				liczba osób, które otrzymały min. 30% z przed. obow.	liczba laureatów/ finalistów
	podstawowy		rozszerzony			
	liczba zdając.	średni wynik %	liczba zdając.	średni wynik %		
Język polski	24	54,4	12	59,7	36	
Język angielski	17	83,8	17	77,5	34	
Język francuski	1	76,0			1	
Język niemiecki	1	82,0			1	
Biologia	2	61,0	16	61,3	11	
Chemia	1	58,0	14	69,6	4	
Fizyka i astronomia	1	66,0	4	61,5	1	
Geografia	4	67,0			4	
Historia	4	60,5	3	58,7	5	
Historia sztuki	1	56,0	2	88,0	2	
Matematyka	2	57,0	4	56,0	4	
Wiedza o społeczeństwie			12	62,3	5	2

Szkoła 13.

Przedmiot	poziom egzaminu				liczba osób, które otrzymały min. 30% z przed. obow.	liczba laureatów/ finalistów
	podstawowy		rozszerzony			
	liczba zdając.	średni wynik %	liczba zdając.	średni wynik %		
Język polski	40	44,2	2	47,0	38	
Język angielski	34	54,6	4	66,8	35	
Język niemiecki	4	53,5			4	
Biologia	10	23,2	3	27,3	3	
Chemia	1	60,0			1	
Geografia	28	49,3			27	
Historia			1	30,0	1	
Wiedza o społeczeństwie	2	51,5	3	24,0	2	

Szkoła 14.

Przedmiot	poziom egzaminu				liczba osób, które otrzymały min. 30% z przed. obow.	liczba laureatów/ finalistów
	podstawowy		rozszerzony			
	liczba zdając.	średni wynik %	liczba zdając.	średni wynik %		
Język polski	9	43,0			8	
Język angielski	4	48,8	1	57,0	3	
Język niemiecki	3	55,3			3	
Język rosyjski	1	81,0			1	
Biologia	1	34,0	1	33,0	1	
Geografia	3	42,7			3	
Historia	1	48,0	1	16,0	1	
Historia sztuki			1	42,0	1	
Matematyka	1	2,0	1	8,0		
Wiedza o społeczeństwie	2	53,5			2	

Szkoła 15.

Przedmiot	poziom egzaminu				liczba osób, które otrzymały min. 30% z przed. obow.	liczba laureatów/ finalistów
	podstawowy		rozszerzony			
	liczba zdając.	średni wynik %	liczba zdając.	średni wynik %		
Język polski	51	46,3			46	
Język angielski	37	49,9			29	
Język niemiecki	10	38,9			9	
Język rosyjski	3	68,3			3	
Biologia	5	33,2	1	18,0	3	
Chemia	1	14,0				
Fizyka i astronomia	1	10,0				
Geografia	22	40,4	4	28,0	19	
Historia	3	39,7	1	30,0	3	
Historia sztuki	1	35,0			1	
Matematyka	3	28,7			2	
Wiedza o społeczeństwie	14	41,7			12	

Szkoła 16.

Przedmiot	poziom egzaminu				liczba osób, które otrzymały min. 30% z przed. obow.	liczba laureatów/ finalistów
	podstawowy		rozszerzony			
	liczba zdając.	średni wynik %	liczba zdając.	średni wynik %		
Język polski	97	44,1	3	39,3	87	
Język angielski	78	52,9	7	65,1	72	

Język niemiecki	6	49,0	3	75,0	8	
Język rosyjski	10	64,5	1	52,0	10	
Biologia	16	40,6	3	33,0	12	
Geografia	30	43,9	5	29,8	29	
Historia	1	43,0	1	16,0	1	
Historia sztuki			2	20,0		
Matematyka	7	29,7	1	42,0	5	
Wiedza o społeczeństwie	42	38,1	4	27,0	37	

Szkoła 17.

Przedmiot	poziom egzaminu				liczba osób, które otrzymały min. 30% z przed. obow.	liczba laureatów/ finalistów
	podstawowy		rozszerzony			
	liczba zdając.	średni wynik %	liczba zdając.	średni wynik %		
Język polski	23	45,7			22	
Język angielski	16	47,3			11	
Język niemiecki	1	16,0				
Język rosyjski	5	68,0			5	
Biologia	9	29,1			7	
Geografia	6	50,7			6	
Matematyka	1	42,0			1	
Wiedza o społeczeństwie	6	31,8			4	

Szkoła 18.

Przedmiot	poziom egzaminu				liczba osób, które otrzymały min. 30% z przed. obow.	liczba laureatów/ finalistów
	podstawowy		rozszerzony			
	liczba zdając.	średni wynik %	liczba zdając.	średni wynik %		
Język polski	24	41,6			23	
Język angielski	13	56,8			11	
Język niemiecki	3	48,7			3	
Język rosyjski	7	57,4			7	
Biologia	2	33,0	1	63,0	3	
Geografia	7	45,7			7	
Historia muzyki	1	34,0			1	
Wiedza o społeczeństwie	12	38,7			11	

Szkoła 19.

Przedmiot	poziom egzaminu				liczba osób, które otrzymały min. 30% z przed. obow.	liczba laureatów/ finalistów
	podstawowy		rozszerzony			
	liczba zdając.	średni wynik %	liczba zdając.	średni wynik %		

Język polski	35	37,3			30	
Język angielski	21	48,6			15	
Język rosyjski	14	48,1			14	
Biologia	2	47,0			2	
Geografia	10	44,2			9	
Historia	2	38,5			2	
Matematyka	3	1,3				
Wiedza o społeczeństwie	18	34,3	1	50,0	15	

Szkoła 20.

Przedmiot	poziom egzaminu				liczba osób, które otrzymały min. 30% z przed. obow.	liczba laureatów/ finalistów
	podstawowy		rozszerzony			
	liczba zdając.	średni wynik %	liczba zdając.	średni wynik %		
Język polski	64	41,0			57	
Język angielski	51	46,4			32	
Język niemiecki	7	41,0	1	72,0	5	
Język rosyjski	6	48,5			6	
Biologia	13	33,7			7	
Chemia			1	20,0		
Geografia	24	40,8	1	42,0	18	
Historia	4	37,5	2	29,0	4	
Matematyka	1	18,0				
Wiedza o społeczeństwie	21	31,7	1	46,0	13	

Szkoła 21.

Przedmiot	poziom egzaminu				liczba osób, które otrzymały min. 30% z przed. obow.	liczba laureatów/ finalistów
	podstawowy		rozszerzony			
	liczba zdając.	średni wynik %	liczba zdając.	średni wynik %		
Język polski	45	58,8			45	
Język angielski	35	72,1	2	68,0	37	
Język niemiecki	8	73,4			8	
Biologia	5	58,4	1	57,0	5	
Chemia	3	46,0	1	17,0	2	
Geografia	10	53,6			10	
Historia	2	51,5	1	48,0	3	
Historia sztuki	6	53,8	26	63,7	22	
Matematyka			1	74,0	1	

Wiedza o społeczeństwie	1	51,0	1	32,0	1	
-------------------------	---	------	---	------	---	--

Szkoła 22.

Przedmiot	poziom egzaminu				liczba osób, które otrzymały min. 30% z przed. obow.	liczba laureatów/ finalistów
	podstawowy		rozszerzony			
	liczba zdając.	średni wynik %	liczba zdając.	średni wynik %		
Język polski	10	57,8			10	
Język angielski	9	34,1			4	
Język niemiecki	1	37,0			1	
Język rosyjski	2	75,5			2	
Geografia	4	50,0			4	
Historia sztuki	1	62,0			1	
Matematyka	1	10,0				
Wiedza o społeczeństwie	6	36,3			4	

Szkoła 23.

Przedmiot	poziom egzaminu				liczba osób, które otrzymały min. 30% z przed. obow.	liczba laureatów/ finalistów
	podstawowy		rozszerzony			
	liczba zdając.	średni wynik %	liczba zdając.	średni wynik %		
Język polski	6	47,2			5	
Język angielski	6	52,2			4	
Biologia	3	39,3			3	
Geografia	1	66,0			1	
Wiedza o społeczeństwie	2	28,0			1	

Szkoła 24.

Przedmiot	poziom egzaminu				liczba osób, które otrzymały min. 30% z przed. obow.	liczba laureatów/ finalistów
	podstawowy		rozszerzony			
	liczba zdając.	średni wynik %	liczba zdając.	średni wynik %		
Język polski	44	45,6			41	
Język angielski	30	50,6			26	
Język niemiecki	11	45,9	1	68,0	10	
Biologia	16	34,8			13	
Geografia	7	43,1	1	37,0	6	
Historia	1	54,0			1	
Wiedza o społeczeństwie	20	34,7	2	11,0	16	

Szkoła 25.

Przedmiot	poziom egzaminu				liczba osób, które otrzymały min. 30% z przed. obow.	liczba laureatów/ finalistów
	podstawowy		rozszerzony			
	liczba zdając.	średni wynik %	liczba zdając.	średni wynik %		

Język polski	17	39,3			15	
Język angielski	15	37,1			7	
Język niemiecki	2	29,5			1	
Geografia	3	46,7	1	30,0	4	
Historia	1	26,0				
Wiedza o społeczeństwie	11	36,1	1	24,0	9	

Szkoła 26.

Przedmiot	poziom egzaminu				liczba osób, które otrzymały min. 30% z przed. obow.	liczba laureatów/ finalistów
	podstawowy		rozszerzony			
	liczba zdając.	średni wynik %	liczba zdając.	średni wynik %		
Język polski	15	40,9			15	
Język angielski	13	47,9			11	
Język niemiecki	2	28,5			1	
Geografia	11	51,1	1	42,0	10	
Wiedza o społeczeństwie	4	43,0			4	

Szkoła 28.

Przedmiot	poziom egzaminu				liczba osób, które otrzymały min. 30% z przed. obow.	liczba laureatów/ finalistów
	podstawowy		rozszerzony			
	liczba zdając.	średni wynik %	liczba zdając.	średni wynik %		
Język polski	21	47,0			20	
Język angielski	16	44,2	1	40,0	14	
Język niemiecki	3	50,0	1	64,0	4	
Geografia	9	44,9			7	
Historia			2	28,0		
Matematyka	2	37,0			1	
Wiedza o społeczeństwie	8	34,9	4	29,5	9	

Szkoła 29.

Przedmiot	poziom egzaminu				liczba osób, które otrzymały min. 30% z przed. obow.	liczba laureatów/ finalistów
	podstawowy		rozszerzony			
	liczba zdając.	średni wynik %	liczba zdając.	średni wynik %		
Język polski	6	42,8			6	
Język angielski	5	46,0			5	
Język niemiecki	2	49,5			2	
Biologia	4	31,5			2	
Matematyka	1	14,0				
Wiedza o społeczeństwie	3	43,3			3	

Szkoła 30.

Przedmiot	poziom egzaminu				liczba osób, które otrzymały min. 30% z przed. obow.	liczba laureatów/ finalistów
	podstawowy		rozszerzony			
	liczba zdając.	średni wynik %	liczba zdając.	średni wynik %		
Język polski	8	19,0			3	
Język angielski	8	41,1			8	
Geografia	1	38,0			1	
Wiedza o społeczeństwie	7	45,9			7	

Szkoła 31.

Przedmiot	poziom egzaminu				liczba osób, które otrzymały min. 30% z przed. obow.	liczba laureatów/ finalistów
	podstawowy		rozszerzony			
	liczba zdając.	średni wynik %	liczba zdając.	średni wynik %		
Język polski	56	38,5			54	
Język angielski	24	47,1			20	
Język niemiecki	26	36,0			20	
Język rosyjski	5	33,2			3	
Biologia	2	38,0			2	
Geografia	49	43,5			45	
Matematyka	4	20,5			1	
Wiedza o społeczeństwie	1	33,0			1	

Szkoła 32.

Przedmiot	poziom egzaminu				liczba osób, które otrzymały min. 30% z przed. obow.	liczba laureatów/ finalistów
	podstawowy		rozszerzony			
	liczba zdając.	średni wynik %	liczba zdając.	średni wynik %		
Język polski	72	45,3			66	
Język angielski	58	46,6			49	
Język niemiecki	10	53,5			10	
Język rosyjski	4	61,3			4	
Biologia	12	29,2	1	30,0	7	
Geografia	38	46,8	2	30,0	35	
Historia	1	69,0			1	
Matematyka	3	44,7	2	10,0	3	
Wiedza o społeczeństwie	18	31,9	3	23,3	12	

Szkoła 33.

Przedmiot	poziom egzaminu				liczba osób, które otrzymały min. 30% z przed. obow.	liczba laureatów/ finalistów
	podstawowy		rozszerzony			
	liczba zdając.	średni wynik %	liczba zdając.	średni wynik %		

Język polski	52	40,0			44	
Język angielski	39	40,4			27	
Język niemiecki	11	39,5			9	
Język rosyjski	2	45,5			2	
Chemia	2	43,0	2	4,0	2	
Fizyka i astronomia	3	33,3	2	32,5	2	
Geografia	14	49,3	2	15,0	14	
Historia			1	24,0		
Matematyka	7	8,6	2	8,0		
Wiedza o społeczeństwie	25	37,4	3	26,0	20	

Szkoła 34.

Przedmiot	poziom egzaminu				liczba osób, które otrzymały min. 30% z przed. obow.	liczba laureatów/ finalistów
	podstawowy		rozszerzony			
	liczba zdając.	średni wynik %	liczba zdając.	średni wynik %		
Język polski	21	41,8			20	
Język angielski	14	44,5			10	
Język niemiecki	7	42,1			6	
Fizyka i astronomia			3	26,7		
Geografia	15	56,9			15	
Historia			1	32,0		
Matematyka	4	51,5	1	16,0	3	
Wiedza o społeczeństwie	1	24,0	2	32,0		

Szkoła 35.

Przedmiot	poziom egzaminu				liczba osób, które otrzymały min. 30% z przed. obow.	liczba laureatów/ finalistów
	podstawowy		rozszerzony			
	liczba zdając.	średni wynik %	liczba zdając.	średni wynik %		
Język polski	140	42,4			128	
Język angielski	89	49,1			72	
Język niemiecki	50	49,5			45	
Biologia	14	36,4			10	
Chemia	1	76,0			1	
Geografia	24	45,3	3	27,0	23	
Historia	5	47,2			5	
Matematyka	2	47,0			2	
Wiedza o społeczeństwie	91	41,9	3	33,3	89	

Szkola 36.

Przedmiot	poziom egzaminu				liczba osób, które otrzymały min. 30% z przed. obow.	liczba laureatów/ finalistów
	podstawowy		rozszerzony			
	liczba zdajęc.	średni wynik %	liczba zdajęc.	średni wynik %		
Język polski	138	52,6			136	
Język angielski	123	69,6			122	
Język niemiecki	15	46,9			15	
Biologia			2	42,0	1	
Chemia	2	63,0			2	
Fizyka i astronomia	2	39,0	11	60,7	4	
Geografia	72	54,8	29	38,0	79	
Historia	1	39,0			1	
Matematyka	37	48,5	10	56,0	35	
Wiedza o społeczeństwie	10	43,0	8	32,5	10	

Szkola 37.

Przedmiot	poziom egzaminu				liczba osób, które otrzymały min. 30% z przed. obow.	liczba laureatów/ finalistów
	podstawowy		rozszerzony			
	liczba zdajęc.	średni wynik %	liczba zdajęc.	średni wynik %		
Język polski	156	56,4			155	
Język angielski	116	64,3	2	70,5	112	
Język niemiecki	36	57,8	3	75,0	37	
Język rosyjski	1	56,0			1	
Biologia	10	48,8	3	40,3	10	
Chemia	1	58,0			1	
Geografia	94	51,7	29	40,2	96	
Historia	2	48,0	2	25,0	2	
Matematyka	15	51,9	1	50,0	16	
Wiedza o społeczeństwie	27	44,7	32	28,2	28	
Informatyka			4	21,0		

Szkola 38.

Przedmiot	poziom egzaminu				liczba osób, które otrzymały min. 30% z przed. obow.	liczba laureatów/ finalistów
	podstawowy		rozszerzony			
	liczba zdajęc.	średni wynik %	liczba zdajęc.	średni wynik %		
Język polski	36	46,6			34	
Język angielski	32	54,3			29	
Język niemiecki	3	48,0			3	

Język rosyjski	1	40,0			1	
Biologia	17	44,8	5	33,8	18	
Chemia	6	48,0	2	67,5	6	
Geografia	3	50,7	2	35,0	3	
Matematyka	2	66,0			2	
Wiedza o społeczeństwie	7	38,6	1	30,0	6	

Szkoła 39.

Przedmiot	poziom egzaminu				liczba osób, które otrzymały min. 30% z przed. obow.	liczba laureatów/ finalistów
	podstawowy		rozszerzony			
	liczba zdając.	średni wynik %	liczba zdając.	średni wynik %		
Język polski	23	41,4			20	
Język angielski	12	51,4			10	
Język niemiecki	7	33,7			4	
Język rosyjski	3	64,7			3	
Geografia	19	47,5			17	
Historia	2	45,0			2	
Wiedza o społeczeństwie	1	46,0			1	

Szkoła 40.

Przedmiot	poziom egzaminu				liczba osób, które otrzymały min. 30% z przed. obow.	liczba laureatów/ finalistów
	podstawowy		rozszerzony			
	liczba zdając.	średni wynik %	liczba zdając.	średni wynik %		
Język polski	6	43,0			6	
Język angielski	3	40,0			2	
Język niemiecki	2	48,0			2	
Język rosyjski	1	36,0			1	
Wiedza o społeczeństwie	6	28,7			2	

Szkoła 41.

Przedmiot	poziom egzaminu				liczba osób, które otrzymały min. 30% z przed. obow.	liczba laureatów/ finalistów
	podstawowy		rozszerzony			
	liczba zdając.	średni wynik %	liczba zdając.	średni wynik %		
Język polski	6	34,8			5	
Język angielski	6	43,0			5	
Biologia	3	21,3				
Geografia	3	45,3			3	

Szkoła 42.

Przedmiot	poziom egzaminu				liczba osób, które otrzymały min. 30% z przed. obow.	liczba laureatów/ finalistów
	podstawowy		rozszerzony			
	liczba zdając.	średni wynik %	liczba zdając.	średni wynik %		
Język polski	4	30,3			2	
Język angielski	3	38,3			2	
Język niemiecki	1	20,0				
Geografia	3	41,3			3	
Wiedza o społeczeństwie	1	41,0			1	

Szkoła 43.

Przedmiot	poziom egzaminu				liczba osób, które otrzymały min. 30% z przed. obow.	liczba laureatów/ finalistów
	podstawowy		rozszerzony			
	liczba zdając.	średni wynik %	liczba zdając.	średni wynik %		
Język polski	9	44,8			7	
Język angielski	6	39,2			4	
Język niemiecki	3	31,7			3	
Biologia	3	36,0			1	
Geografia	5	35,6			4	
Wiedza o społeczeństwie	1	52,0			1	

Szkoła 44.

Przedmiot	poziom egzaminu				liczba osób, które otrzymały min. 30% z przed. obow.	liczba laureatów/ finalistów
	podstawowy		rozszerzony			
	liczba zdając.	średni wynik %	liczba zdając.	średni wynik %		
Język polski	10	45,4			10	
Język angielski	2	30,5			1	
Język niemiecki	1	47,0			1	
Język rosyjski	7	57,6			7	
Biologia	2	29,0			1	
Geografia	1	38,0			1	
Wiedza o społeczeństwie	7	41,1			7	

Szkoła 45.

Przedmiot	poziom egzaminu				liczba osób, które otrzymały min. 30% z przed. obow.	liczba laureatów/ finalistów
	podstawowy		rozszerzony			
	liczba zdając.	średni wynik %	liczba zdając.	średni wynik %		
Język polski	6	35,8			4	
Język angielski	2	35,5			2	
Język rosyjski	4	41,5			3	

Biologia	1	20,0				
Geografia	3	31,3			2	
Wiedza o społeczeństwie	2	32,0	1	22,0	1	

Szkoła 46.

Przedmiot	poziom egzaminu				liczba osób, które otrzymały min. 30% z przed. obow.	liczba laureatów/ finalistów
	podstawowy		rozszerzony			
	liczba zdając.	średni wynik %	liczba zdając.	średni wynik %		
Język polski	26	34,3			20	
Język angielski	14	28,9			5	
Język niemiecki	3	30,3			2	
Język rosyjski	9	50,9			9	
Biologia	3	17,3				
Geografia	11	43,1			11	
Historia	1	25,0				
Wiedza o społeczeństwie	11	42,8			10	

Szkoła 47.

Przedmiot	poziom egzaminu				liczba osób, które otrzymały min. 30% z przed. obow.	liczba laureatów/ finalistów
	podstawowy		rozszerzony			
	liczba zdając.	średni wynik %	liczba zdając.	średni wynik %		
Język polski	31	39,3			26	
Język angielski	18	35,3			11	
Język rosyjski	13	49,6			12	
Język włoski	1	75,0			1	
Biologia	1	24,0				
Geografia	20	47,8			19	
Historia	1	61,0			1	
Matematyka	1	6,0				
Wiedza o społeczeństwie	11	36,9			7	

Szkoła 48.

Przedmiot	poziom egzaminu				liczba osób, które otrzymały min. 30% z przed. obow.	liczba laureatów/ finalistów
	podstawowy		rozszerzony			
	liczba zdając.	średni wynik %	liczba zdając.	średni wynik %		
Język polski	13	37,8	1	14,0	11	
Język angielski	6	30,8			2	
Język niemiecki	3	46,3			3	
Język rosyjski	5	36,0			3	

Biologia	4	32,5			2	
Chemia	1	26,0				
Geografia	4	33,5			3	
Historia	1	31,0	1	34,0	2	
Wiedza o społeczeństwie	2	24,5				

Szkoła 49.

Przedmiot	poziom egzaminu				liczba osób, które otrzymały min. 30% z przed. obow.	liczba laureatów/ finalistów
	podstawowy		rozszerzony			
	liczba zdając.	średni wynik %	liczba zdając.	średni wynik %		
Język polski	7	42,0			7	
Język angielski	2	48,5			2	
Język niemiecki	1	30,0			1	
Język rosyjski	4	37,0			4	
Biologia	3	29,3			2	
Geografia	3	38,7			3	
Historia	1	31,0			1	

Szkoła 50.

Przedmiot	poziom egzaminu				liczba osób, które otrzymały min. 30% z przed. obow.	liczba laureatów/ finalistów
	podstawowy		rozszerzony			
	liczba zdając.	średni wynik %	liczba zdając.	średni wynik %		
Język polski	4	53,0			4	
Język angielski	4	21,0				
Historia	1	21,0				
Matematyka	1	18,0				
Wiedza o społeczeństwie	2	34,5			2	

Szkoła 51.

Przedmiot	poziom egzaminu				liczba osób, które otrzymały min. 30% z przed. obow.	liczba laureatów/ finalistów
	podstawowy		rozszerzony			
	liczba zdając.	średni wynik %	liczba zdając.	średni wynik %		
Język polski	22	51,0			19	
Język angielski	12	35,1			7	
Język rosyjski	10	49,0			8	
Biologia	5	38,4			3	
Fizyka i astronomia	1	6,0				
Geografia	4	48,5			4	
Wiedza o społeczeństwie	12	33,9			8	

Przedmiot	poziom egzaminu				liczba osób, które otrzymały min. 30% z przed. obow.	liczba laureatów/ finalistów
	podstawowy		rozszerzony			
	liczba zdajęc.	średni wynik %	liczba zdajęc.	średni wynik %		
Język polski	7	37,0			6	
Język rosyjski	7	54,0			6	
Wiedza o społeczeństwie	7	31,1			5	

Tabela 9. Średnie wyniki uzyskane przez absolwentów wszystkich szkół w powiecie zdających egzamin pisemny z przedmiotów obowiązkowych i wybranych dodatkowo

Przedmiot	poziom egzaminu				liczba osób, które otrzymały min. 30% z przed. obow.	liczba laureatów/ finalistów
	podstawowy		rozszerzony			
	liczba zdajęc.	średni wynik %	liczba zdajęc.	średni wynik %		
Język polski	2 885	52,8	270	66,9	3 041	2
Język angielski	2 155	64,5	480	76,7	2 419	
Język francuski	5	79,8	3	79,3	5	
Język hiszpański	12	85,4	5	79,8	12	
Język niemiecki	353	54,2	61	74,8	342	
Język rosyjski	134	53,1	7	75,0	129	
Język włoski	4	58,0			4	
Biologia	341	43,1	356	58,2	450	1
Chemia	55	57,1	220	64,0	118	1
Filozofia			3	62,0		1
Fizyka i astronomia	33	49,3	192	66,0	57	2
Geografia	781	50,7	453	51,3	897	1
Historia	162	52,3	184	45,1	229	1
Historia muzyki	1	34,0			1	
Historia sztuki	12	50,3	39	60,9	32	
Matematyka	384	50,3	307	59,3	476	
Wiedza o społeczeństwie	561	41,8	394	43,7	629	4
Informatyka			12	32,7		
Język łaciński i kultura anty			4	80,3	2	2

Wykres 5. Średnie wyniki z poszczególnych przedmiotów uzyskane przez absolwentów wszystkich szkół w powiecie

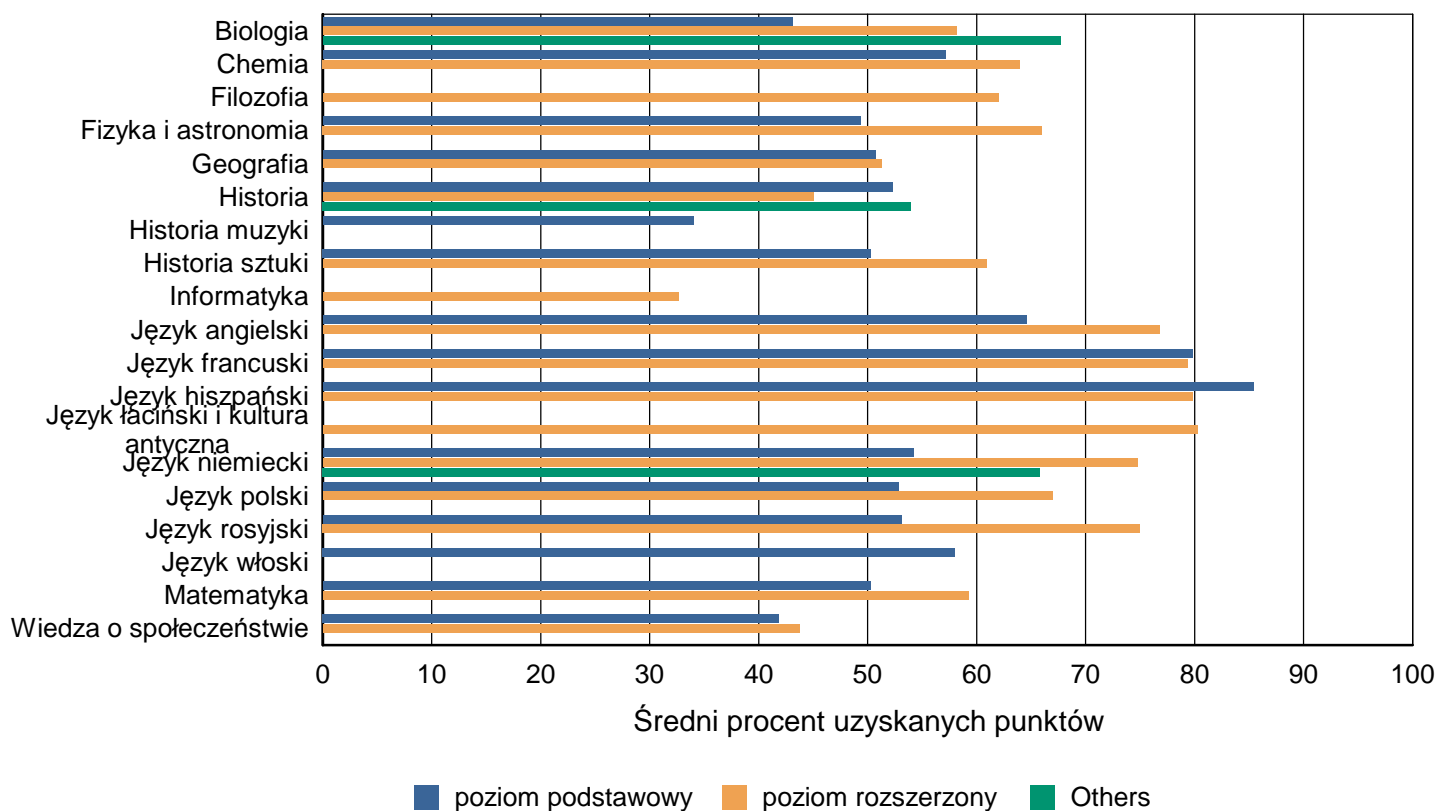


Tabela 10. Wyniki uzyskane przez absolwentów zdających egzaminy w skali staninowej ustalonej dla poszczególnych przedmiotów na podstawie wyników wszystkich zdających w kraju

Szkoła 1.

Przedmiot	Liczba absolwentów, których wyniki znajdują się w poszczególnych klasach																	
	1		2		3		4		5		6		7		8		9	
	najniższa		bardzo niska		niska		poniżej średniej		średnia		powyżej średniej		wysoka		bardzo wysoka		najwyższa	
	P	R	R	P	R	P	R	P	R	P	R	P	R	P	R	P	R	P
Język polski			4		5	13	9	14	12	40	15	36	9	37	8	22	4	
Język angielski			4	1	4	4	6	14	12	30	16	40	12	38	6	23	2	
Język hiszpański							1											
Język niemiecki			1		1		1	2		2		3		6		1	1	
Język włoski				1														
Biologia			1		8		11	3	11		7	2	14	1	11			4
Chemia			2		5	2	8	1	10		8		13		2			1
Fizyka i astronomia					2		8		5	1	3	1	4		1	1		
Geografia			3		10		5	1	8	1	11	1	2	2	2	1	2	
Historia			2		6	3	8	2	9	6	6	3	3	2	4	1		
Historia sztuki	1								1	1	1							
Matematyka		1	1	4	8	4	12	7	2	7	5	8	6	4	3	3	2	
Wiedza o społeczeństwie			2		5		4		20	1	8	6	9	2	5	1	2	

Szkoła 2.

Przedmiot	Liczba absolwentów, których wyniki znajdują się w poszczególnych klasach																	
	1		2		3		4		5		6		7		8		9	
	najniższa		bardzo niska		niska		poniżej średniej		średnia		powyżej średniej		wysoka		bardzo wysoka		najwyższa	
	R	P	R	P	R	P	R	P	R	P	R	P	R	P	R	P	R	P
Język polski	1	1	1	8	6	20	7	25	13	44	7	41	5	17	8	10	5	
Język angielski				1	6	5	11	5	23	19	23	23	12	19	13	22	11	
Język francuski													1					
Język hiszpański						1		2		1	1	2	2	1		4		
Język niemiecki			1		2		5		8		5		8	3	3	5	1	
Język rosyjski			1				1		2					1				
Biologia			1		6		4		8	1	11	1	7	2	12			3
Chemia		1				1	2		4		9	1	14		6			5
Fizyka i astronomia				1	2		3		11	1	14		13		9			5
Geografia	2		1	1	3	2	8		7	1	13		5	1	7	4	3	
Historia			2	1	6	1	8	2	9	3	7	1	5	1	4	1	1	
Matematyka	1	1		3	6	1	10	9	14	6	9	4	16	1	6	2	7	
Wiedza o społeczeństwie			1		1	1	4		8	1	11	3	17		4	1	2	
Informatyka									1				1					

Szkoła 3.

Przedmiot	Liczba absolwentów, których wyniki znajdują się w poszczególnych klasach																	
	1		2		3		4		5		6		7		8		9	
	najniższa		bardzo niska		niska		poniżej średniej		średnia		powyżej średniej		wysoka		bardzo wysoka		najwyższa	
	R	P	R	P	R	P	R	P	R	P	R	P	R	P	R	P	R	P
Język polski	1	2	5	4	5	15	3	32	6	36	6	27	2	15		10		
Język angielski	1		3	2	5	2	11	12	12	26	8	35	3	30	4	7		
Język hiszpański										1								
Język niemiecki			1				1			2		1		3				

Przedmiot	Liczba absolwentów, których wyniki znajdują się w poszczególnych klasach																		
	1		2		3		4		5		6		7		8		9		
	najniższa		bardzo niska		niska		poniżej średniej		średnia		powyżej średniej		wysoka		bardzo wysoka		najwyższa		
	R	P	R	P	R	P	R	P	R	P	R	P	R	P	R	P	R	P	R
Język rosyjski																		1	
Biologia				1	2			5		6	1	3	2	2	5	3	2		
Chemia								1		3	1	6		2					3
Fizyka i astronomia			1		2	1	7		6		4		4	1					1
Geografia					2		6	1	11	2	5	8	6	4	5	2			
Historia		1		1	4	3	2	4	2	2	1	1	2						
Historia sztuki							1					1							
Matematyka			3	2	4	9	4	11	3	6	7	5	2	2	2	1			
Wiedza o społeczeństwie			2		8		18		8		4	2	2	2	1				

Szkoła 4.

Przedmiot	Liczba absolwentów, których wyniki znajdują się w poszczególnych klasach																		
	1		2		3		4		5		6		7		8		9		
	najniższa		bardzo niska		niska		poniżej średniej		średnia		powyżej średniej		wysoka		bardzo wysoka		najwyższa		
	R	P	R	P	R	P	R	P	R	P	R	P	R	P	R	P	R	P	R
Język polski				3	3	1	22	10	41	13	45	7	30	3	11				
Język angielski	2	4		12	3	16	11	17	15	15	19	13	23	13	14	6			
Język francuski									1		1				1				
Język niemiecki				1		1	1		1		1	3			1	1	1		
Biologia		1				4		6	1	8	2	9	2	5	1	3			
Chemia		1		2	1		1	6		10		3		2	1	3			
Fizyka i astronomia				1	1	6		6		7	1	6		2		3			
Geografia				1	1	3		11	2	11	2	13	5	9	5	10			
Historia	1		1	3	1	8	3	8	1	4	1	7	1	2					
Matematyka	1		1	3	4	13	3	15	7	5	2	12	3	3		4			
Wiedza o społeczeństwie	1	2		9		8		9		4	4	5	2	2	2	1			

Szkoła 5.

Przedmiot	Liczba absolwentów, których wyniki znajdują się w poszczególnych klasach																	
	1		2		3		4		5		6		7		8		9	
	najniższa		bardzo niska		niska		poniżej średniej		średnia		powyżej średniej		wysoka		bardzo wysoka		najwyższa	
	P	R	P	R	P	R	P	R	P	R	P	R	P	R	P	R	P	R
Język polski				3	7	1	21	8	41	10	85	14	59	4	38	8	15	2
Język angielski		6		4		5	9	26	26	30	48	18	53	13	34	6	14	3
Język francuski									1	2								
Język hiszpański												1						
Język niemiecki								2	1		2	1	8	1	5		1	
Język rosyjski														1				
Język włoski						2												
Biologia		1		7		13	2	19	5	14	3	8	1	6	1	1	1	
Chemia				9	1	5	1	13	1	6		5		1	1	1	1	
Fizyka i astronomia		1		1		3	3	6	6	9	1	1	3	4		1		1
Geografia		3		4	1	10	3	16	2	27	6	27	9	8	6	4	3	1
Historia						5	4	7	5	7	8	4	3	3	1	2	1	
Historia sztuki								1						1				
Matematyka	1		2		6	14	10	17	12	24	18	12	11	5	9	1	2	2
Wiedza o społeczeństwie		1		4		2		19	1	8	2	11	3	3	4	2	4	
Informatyka										1		1		1				

Szkoła 6.

Przedmiot	Liczba absolwentów, których wyniki znajdują się w poszczególnych klasach																
	1		2		3		4		5		6		7		8		9
	najniższa		bardzo niska		niska		poniżej średniej		średnia		powyżej średniej		wysoka		bardzo wysoka		najwyższa
	P	R	P	R	P	R	P	R	P	R	P	R	P	R	P	R	P
Język polski			1	1	3	4	25	2	46	2	44	2	31		14	5	
Język angielski	1			2	6	7	17	2	45	3	32	1	21	1	11	11	
Język niemiecki						2	1		5		4		6		2		
Biologia						4	1	10	3	5	10	2	4	1	1	4	1
Chemia				2		2	3	4	8	4	3	2	1		1		
Fizyka i astronomia								1			1						
Geografia		4		6		7	5	13	8	10	8	3	5		7	5	2
Historia				1		1	2		3	3	5		2	1			
Historia sztuki								1		2							
Matematyka		1		1	3	1	11	2	8	1	6	2	9		2	5	
Wiedza o społeczeństwie				4		8		12	2	4	7	1	6			2	

Szkoła 7.

Przedmiot	Liczba absolwentów, których wyniki znajdują się w poszczególnych klasach																
	1		2		3		4		5		6		7		8		9
	najniższa		bardzo niska		niska		poniżej średniej		średnia		powyżej średniej		wysoka		bardzo wysoka		najwyższa
	P	R	P	R	P	R	P	R	P	R	P	R	P	R	P	R	P
Język polski			6	2	15	2	29	1	51		41		21		13		1
Język angielski					3	2	37	1	49		30	1	20		13		6
Język niemiecki						1	3		6		6		3				
Język rosyjski							1						1				
Biologia		2		2	1	7	9	7	16	5	13	1	9		5	1	2
Chemia		1	1			1		4	1	1	1						
Fizyka i astronomia								2		1							
Geografia		2		3	2	3	5	3	9	3	9	2	9	1			1
Historia			1		3		2		4		2	1					1
Matematyka	1	1			4		5	1	3		5		3		3		
Wiedza o społeczeństwie		2		2	2	3	2	6	8	4	9		4		1		

Szkoła 8.

Przedmiot	Liczba absolwentów, których wyniki znajdują się w poszczególnych klasach																
	1		2		3		4		5		6		7		8		9
	najniższa		bardzo niska		niska		poniżej średniej		średnia		powyżej średniej		wysoka		bardzo wysoka		najwyższa
	P	R	P	R	P	R	P	R	P	R	P	R	P	R	P	R	P
Język polski			9		15		28	1	23		16		9		4		
Język angielski	1	1	3		12	1	23	1	28		14		11		5	2	
Język niemiecki			1								2						
Biologia			3	1	2	1	5		6		5	1					
Chemia	1																
Fizyka i astronomia			1														
Geografia	1	3	2	2	8	3	8	2	3	4	1	1	3	2			
Historia	3		1	3	3		3	1	2	1	1						
Matematyka	1	2		2	2	2	1										
Wiedza o społeczeństwie		2		4	2	5	6	1	3	2	6		1		3	1	
Informatyka		1															

Szkoła 9.

Przedmiot	Liczba absolwentów, których wyniki znajdują się w poszczególnych klasach																	
	1		2		3		4		5		6		7		8		9	
	najniższa		bardzo niska		niska		poniżej średniej		średnia		powyżej średniej		wysoka		bardzo wysoka		najwyższa	
	P	R	P	R	P	R	P	R	P	R	P	R	P	R	P	R	P	R
Język polski	2		10		17	1	22		23		14	7	3	1				
Język angielski			5	1	14		10		18	1	13	12	5	1				
Język niemiecki		1	3		2		1		9		3		2					
Język rosyjski							1				1							
Biologia	1	5	7	3	7	4	6	1	2	1	6	2						
Chemia				2			2											
Fizyka i astronomia								1										
Geografia		2		1			4		2	2		2						
Historia			2		5		5		1		2	1	1					
Matematyka			4		2		1		4		1	3						
Wiedza o społeczeństwie				1	1		3	1	2		7	4	2	1				

Szkoła 10.

Przedmiot	Liczba absolwentów, których wyniki znajdują się w poszczególnych klasach																	
	1		2		3		4		5		6		7		8		9	
	najniższa		bardzo niska		niska		poniżej średniej		średnia		powyżej średniej		wysoka		bardzo wysoka		najwyższa	
	R	P	R	P	R	P	R	P	R	P	R	P	R	P	R	P	R	
Język polski		1		6		10		8		7	2	1	1					
Język angielski		1		5		9		8		4	2	3						
Język rosyjski				1		1		2										
Biologia	1		3		1		2											
Chemia			2		1				1									
Fizyka i astronomia	1								1									
Geografia			1	5		7	1	7		4	3							
Historia																	1	
Matematyka					1													
Wiedza o społeczeństwie	5		1		4			1		2	1		1					

Szkoła 11.

Przedmiot	Liczba absolwentów, których wyniki znajdują się w poszczególnych klasach															
	2		3		4		5		6		7		8		9	
	bardzo niska		niska		poniżej średniej		średnia		powyżej średniej		wysoka		bardzo wysoka		najwyższa	
	P	R	P	R	P	R	P	R	P	R	P	R	P	R	P	R
Język polski							7		10		10		2			
Język angielski	1		1	1	2		5		4	1	6	2	3	2		
Język niemiecki									1							
Biologia	1		1					1		1				1		
Chemia				1						1						
Fizyka i astronomia		1	1					1								
Geografia						1	1		2	1				1	1	
Historia		1		1	1		1		1							
Matematyka	1			1	2		3		2	1						
Wiedza o społeczeństwie			1	2		1	1	1	1		2					
Informatyka						1							1			

Szkoła 12.

Przedmiot	Liczba absolwentów, których wyniki znajdują się w poszczególnych klasach															
	2		3		4		5		6		7		8		9	
	bardzo niska	niska	poniżej średniej		średnia		powyżej średniej		wysoka		bardzo wysoka		najwyższa			
			P	R	P	R	P	R	P	R	P	R	P	R		
Język polski	2	2	7	3	7	3	8	1	2	1						
Język angielski	1		1	5	2	5	2	2	3	1	3	3	6			
Język francuski							1									
Język niemiecki											1					
Biologia	1	1		5		1		3	2	3		1		1		
Chemia				5	1	1		4		2		1		1		
Fizyka i astronomia		1		1			1	1		1						
Geografia					1				1		1		1			
Historia					2	1		1	2			1				
Historia sztuki							1			1					1	
Matematyka		1		1	1	1	1			1						
Wiedza o społeczeństwie		1		2		1		2		2		2			2	

Szkoła 13.

Przedmiot	Liczba absolwentów, których wyniki znajdują się w poszczególnych klasach															
	1		2		3		4		5		6		7		8	
	najniższa	bardzo niska	niska		poniżej średniej		średnia		powyżej średniej		wysoka		bardzo wysoka			
			P	R	P	R	P	R	P	R	P	R	P	R		
Język polski	2	1	9		4		7	1	11	5		2				
Język angielski		1	2		5	1	11		6	7	1	3	1			
Język niemiecki					1		1			2						
Biologia	1	1	4	2	3		2									
Chemia									1							
Geografia	1				3		6		11	4		2			1	
Historia						1										
Wiedza o społeczeństwie		2					1	1							1	

Szkoła 14.

Przedmiot	Liczba absolwentów, których wyniki znajdują się w poszczególnych klasach															
	1		2		3		4		5		6		7		8	
	najniższa	bardzo niska	niska		poniżej średniej		średnia		powyżej średniej		wysoka		bardzo wysoka			
			P	R	P	R	P	R	P	R	P	R	P	R		
Język polski			2		1		4		1	1						
Język angielski			1		1	1				2						
Język niemiecki					1				1	1						
Język rosyjski												1				
Biologia				1			1									
Geografia							3									
Historia		1					1									
Historia sztuki								1								
Matematyka	1	1														
Wiedza o społeczeństwie										1					1	

Szkoła 15.

Przedmiot	Liczba absolwentów, których wyniki znajdują się w poszczególnych klasach																	
	1		2		3		4		5		6		7		8		9	
	najniższa		bardzo niska		niska		poniżej średniej		średnia		powyżej średniej		wysoka		bardzo wysoka		najwyższa	
	P	R	P	R	P	R	P	R	P	R	P	R	P	R	P	R	P	R
Język polski	3		8		8		11	8	7	4							2	
Język angielski	2		4		6		9	10	3						2		1	
Język niemiecki			1		5		4											
Język rosyjski									1	1	1							
Biologia	1	1	1				1	1	1									
Chemia	1																	
Fizyka i astronomia	1																	
Geografia	3	1	1	1	7	2	4	3	4									
Historia			1		1	1	1											
Historia sztuki							1											
Matematyka					2		1											
Wiedza o społeczeństwie	1		1				5	1	3	3								

Szkoła 16.

Przedmiot	Liczba absolwentów, których wyniki znajdują się w poszczególnych klasach																	
	1		2		3		4		5		6		7		8		9	
	najniższa		bardzo niska		niska		poniżej średniej		średnia		powyżej średniej		wysoka		bardzo wysoka		najwyższa	
	P	R	P	R	P	R	P	R	P	R	P	R	P	R	P	R	P	R
Język polski	7	2	17		17		18	1	19	11		6		1	1			
Język angielski	2		6	3	16	1	16	1	18	12	1	5	1	2	1			
Język niemiecki			1			1	2		1	2	2							
Język rosyjski				1			1		4	3		2						
Biologia	1		3	2	3	1	1		4	1					2		1	
Geografia		2	3	1	7	1	12	1	3	3					1		1	
Historia		1					1											
Historia sztuki		1				1												
Matematyka	1		1		2		2	1		1								
Wiedza o społeczeństwie	1	1	6	2	4		8	1	12	10		1						

Szkoła 17.

Przedmiot	Liczba absolwentów, których wyniki znajdują się w poszczególnych klasach							
	1	2	3	4	5	6	7	8
	najniższa	bardzo niska	niska	poniżej średniej	średnia	powyżej średniej	wysoka	bardzo wysoka
	P	P	P	P	P	P	P	P
Język polski	1	4	3	6	6	1	2	
Język angielski	1	4	2	3	3	1		2
Język niemiecki	1							
Język rosyjski			1	1		1	1	1
Biologia		2	2	5				
Geografia		1		1	2	1		1
Matematyka				1				
Wiedza o społeczeństwie	2		1	2		1		

Szkoła 18.

Przedmiot	Liczba absolwentów, których wyniki znajdują się w poszczególnych							
	1	2	3	4	5	6	7	
	najniższa	bardzo niska	niska	poniżej średniej	średnia		powyżej średniej	wysoka
	P	P	P	P	P	R	P	P
Język polski	1	5	8	4	4		1	1
Język angielski	1	1		3	4		2	2
Język niemiecki			1	1			1	
Język rosyjski			1	2	2		1	1
Biologia				2		1		
Geografia			1	4	1		1	
Historia muzyki		1						
Wiedza o społeczeństwie		1	2	4	2		2	1

Szkoła 19.

Przedmiot	Liczba absolwentów, których wyniki znajdują się w poszczególnych							
	1	2	3	4	5	6	7	
	najniższa	bardzo niska	niska	poniżej średniej	średnia		powyżej średniej	wysoka
	P	P	P	P	P	R	P	P
Język polski	5	5	15	6	1		2	1
Język angielski	2	1	5	5	4		2	2
Język rosyjski		2	4	3	4		1	
Biologia					1		1	
Geografia		1	2	3	3		1	
Historia		1		1				
Matematyka	3							
Wiedza o społeczeństwie	2		5	6	4	1	1	

Szkoła 20.

Przedmiot	Liczba absolwentów, których wyniki znajdują się w poszczególnych klasach										
	1	2	3	4	5	6	7	8			
	najniższa	bardzo niska	niska	poniżej średniej	średnia		powyżej średniej	wysoka	bardzo wysoka		
	P	P	R	P	P	R	P	P	P		
Język polski	7	11		13	16		10		5	1	1
Język angielski	5	10		7	8		9		9	1	2
Język niemiecki	1	1		2	2	1				1	
Język rosyjski		1		2	1		1		1		
Biologia		5		1	3		2		1	1	
Chemia			1								
Geografia	4	3		4	2	1	5		3	2	1
Historia	1		1	2	1	1					
Matematyka		1									
Wiedza o społeczeństwie	4	4		2	7		2	1	1	1	

Szkoła 21.

Przedmiot	Liczba absolwentów, których wyniki znajdują się w poszczególnych klasach																
	1		2		3		4		5		6		7		8		9
	najniższa	bardzo niska	niska	poniżej średniej	średnia	powyżej średniej	wysoka	bardzo wysoka	najwyższa	R	P	R	P	R	P	R	P
Język polski			2		8		8		11		12		2	2			
Język angielski	1				6		9		4		8	1	6	2			
Język niemiecki							3				3		1	1			
Biologia					1			1	1				3				
Chemia		1	1	1					1								
Geografia		1			2		3		1		3						
Historia							2	1									
Historia sztuki				3	1	2	3	6		8	1	7				1	
Matematyka										1							
Wiedza o społeczeństwie				1						1							

Szkoła 22.

Przedmiot	Liczba absolwentów, których wyniki znajdują się w poszczególnych							
	1	2	3	4	5	6	7	8
	najniższa	bardzo niska	niska	poniżej średniej	średnia	powyżej średniej	wysoka	bardzo wysoka
Język polski			1	2	1	3	1	2
Język angielski	3	1	3		1			1
Język niemiecki			1					
Język rosyjski						1	1	
Geografia				1	2	1		
Historia sztuki						1		
Matematyka	1							
Wiedza o społeczeństwie		2		1	2		1	

Szkoła 23.

Przedmiot	Liczba absolwentów, których wyniki znajdują się w poszczególnych							
	1	2	3	4	5	6	7	8
	najniższa	bardzo niska	niska	poniżej średniej	średnia	powyżej średniej	wysoka	bardzo wysoka
Język polski	1		1		2	2		
Język angielski		2			3			1
Biologia				2	1			
Geografia							1	
Wiedza o społeczeństwie		1	1					

Szkola 24.

Przedmiot	Liczba absolwentów, których wyniki znajdują się w poszczególnych klasach																		
	1		2		3		4		5		6		7		8		9		
	najniższa		bardzo niska		niska		poniżej średniej		średnia		powyżej średniej		wysoka		bardzo wysoka		najwyższa		
	P	R	P	R	P	R	P	R	P	R	P	R	P	R	P	R	P	R	
Język polski	2		5	11			8		9		8							1	
Język angielski	2		2	5			6		10		3		2						
Język niemiecki			2	1			4	1	4										
Biologia	1		1	3			8		2						1				
Geografia	1			1	1		2		2		1								
Historia									1										
Wiedza o społeczeństwie	1	2	3	5			7		2		1	1							

Szkola 25.

Przedmiot	Liczba absolwentów, których wyniki znajdują się w poszczególnych													
	1		2		3		4		5		6		7	
	najniższa		bardzo niska		niska		poniżej średniej		średnia		powyżej średniej		wysoka	
	P	R	P	R	P	R	P	R	P	R	P	R	P	R
Język polski	2		3		5		4		2		1			
Język angielski	1		6		3		3				1		1	
Język niemiecki	1				1									
Geografia				1	1	1				1				
Historia	1													
Wiedza o społeczeństwie			2	1	1	3	4	1						

Szkola 26.

Przedmiot	Liczba absolwentów, których wyniki znajdują się w poszczególnych klasach															
	1		2		3		4		5		6		7		8	
	najniższa		bardzo niska		niska		poniżej średniej		średnia		powyżej średniej		wysoka		bardzo wysoka	
	P	R	P	R	P	R	P	R	P	R	P	R	P	R	P	R
Język polski			3		7		2		2		1					
Język angielski			1		3		4		3		2					
Język niemiecki	1				1											
Geografia	1					3	1	3	2	1	1	1				
Wiedza o społeczeństwie					1	1				1	1					

Szkola 28.

Przedmiot	Liczba absolwentów, których wyniki znajdują się w poszczególnych klasach													
	1		2		3		4		5		6		9	
	najniższa		bardzo niska		niska		poniżej średniej		średnia		powyżej średniej		najwyższa	
	P	R	P	R	P	R	P	R	P	R	P	R	P	R
Język polski	1				6		7		5		1		1	
Język angielski	2	1	1		4		5		1		3			
Język niemiecki					1	1	1		1					
Geografia			2				1		4		2			
Historia							2							

	Liczba absolwentów, których wyniki znajdują się w poszczególnych klasach											
	1		2		3		4		5	6	9	
	najniższa	P	bardzo niska	P	niska	P	poniżej średniej	P	średnia	P	powyżej średniej	najwyższa
Matematyka			1							1		
Wiedza o społeczeństwie		1	1	2	2		4	1		1		

Szkoła 29.

Przedmiot	Liczba absolwentów, których wyniki znajdują się w						
	2	3	4	5	6	7	
	bardzo niska	niska	poniżej średniej	średnia	powyżej średniej	wysoka	
							P
Język polski		4	1		1		
Język angielski		3		2			
Język niemiecki		1		1			
Biologia	1	1	1	1			
Matematyka	1						
Wiedza o społeczeństwie			1	1		1	

Szkoła 30.

Przedmiot	Liczba absolwentów, których wyniki znajdują się w					
	1	2	3	4	5	6
	najniższa	bardzo niska	niska	poniżej średniej	średnia	powyżej średniej
Język polski	5	2				1
Język angielski			2	6		
Geografia			1			
Wiedza o społeczeństwie					2	5

Szkoła 31.

Przedmiot	Liczba absolwentów, których wyniki znajdują się w						
	1	2	3	4	5	6	7
	najniższa	bardzo niska	niska	poniżej średniej	średnia	powyżej średniej	wysoka
Język polski	2	18	17	10	7	2	
Język angielski	1	1	6	7	6	3	
Język niemiecki	4	7	7	7			1
Język rosyjski	2	1	1	1			
Biologia				2			
Geografia	2	5	9	14	12	5	2
Matematyka	1	1	1	1			
Wiedza o społeczeństwie				1			

Szkoła 32.

Przedmiot	Liczba absolwentów, których wyniki znajdują się w poszczególnych klasach											
	1		2		3		4	5	6	7	8	9
	najniższa		bardzo niska		niska		poniżej średniej	średnia	powyżej średniej	wysoka	bardzo wysoka	najwyższa
	P	R	P	R	P	R	P	P	P	P	P	P
Język polski	2		8		18		20	11	8	4	1	
Język angielski	4		1		14		19	15	2	2	1	
Język niemiecki					2		4	1	2		1	
Język rosyjski					1		1	1				1
Biologia	1		3	1	2		5	1				
Geografia	1		5	1	6	1	8	8	5	3	2	
Historia										1		
Matematyka		1		1			2		1			
Wiedza o społeczeństwie	3	1	3	2	3		4	4	1			

Szkoła 33.

Przedmiot	Liczba absolwentów, których wyniki znajdują się w poszczególnych klasach										
	1		2		3		4	5	6	7	8
	najniższa		bardzo niska		niska		poniżej średniej	średnia	powyżej średniej	wysoka	bardzo wysoka
	P	R	P	R	P	R	P	P	P	P	P
Język polski	4		17		8		11	6	6		
Język angielski	3		7		10		11	5	2		1
Język niemiecki	1		3		3		2	1	1		
Język rosyjski			1					1			
Chemia		2			1		1				
Fizyka i astronomia				1	2	1	1				
Geografia		2			4			6	3	1	
Historia						1					
Matematyka	4	1	3	1							
Wiedza o społeczeństwie	1		5	2	5	1	3	7	1	1	2

Szkoła 34.

Przedmiot	Liczba absolwentów, których wyniki znajdują się w poszczególnych klasach											
	1		2		3		4	5	6	7	8	9
	najniższa		bardzo niska		niska		poniżej średniej	średnia	powyżej średniej	wysoka	bardzo wysoka	najwyższa
	P	R	P	R	P	R	P	P	P	P	P	P
Język polski	1		4		3		9	4				
Język angielski			3		2		4	5				
Język niemiecki			2		1		3		1			
Fizyka i astronomia		1		1		1						
Geografia					1		2	4	4		3	1
Historia						1						
Matematyka				1	1			1	1	1		
Wiedza o społeczeństwie			1			2						

Szkola 35.

Przedmiot	Liczba absolwentów, których wyniki znajdują się w poszczególnych klasach																	
	1		2		3		4		5		6		7		8		9	
	najniższa		bardzo niska		niska		poniżej średniej		średnia		powyżej średniej		wysoka		bardzo wysoka		najwyższa	
	P	R	P	R	P	R	P	R	P	R	P	R	P	R	P	R	P	R
Język polski	6		31		33	31		21		12	4	2						
Język angielski	5		7		17	24		20		11	4			1				
Język niemiecki	3		3		8	14		13		7	1	1						
Biologia	2		1		2	3		2		2	2							
Chemia										1								
Geografia	1	2			7	7	1	3		2	4							
Historia					1	2		2										
Matematyka						1				1								
Wiedza o społeczeństwie			3	2	13	21		19	1	23	9	3						

Szkola 36.

Przedmiot	Liczba absolwentów, których wyniki znajdują się w poszczególnych klasach																	
	1		2		3		4		5		6		7		8		9	
	najniższa		bardzo niska		niska		poniżej średniej		średnia		powyżej średniej		wysoka		bardzo wysoka		najwyższa	
	R	P	R	P	R	P	R	P	R	P	R	P	R	P	R	P	R	P
Język polski		6		11		26		50		33		10		2				
Język angielski				4		23		32		26		23		10				5
Język niemiecki		1		4		6		3						1				
Biologia			1				1											
Chemia		1																1
Fizyka i astronomia	1		1			2		4		4		1						
Geografia	2	1	6	4	7	14	9	19	5	12		12		7				3
Historia				1														
Matematyka	1	1	1	5	1	10		7	4	7	1	2	1	3	1	2		
Wiedza o społeczeństwie	1		2	2	2	2	2	2	1	2		1		1		1		

Szkola 37.

Przedmiot	Liczba absolwentów, których wyniki znajdują się w poszczególnych klasach																	
	1		2		3		4		5		6		7		8		9	
	najniższa		bardzo niska		niska		poniżej średniej		średnia		powyżej średniej		wysoka		bardzo wysoka		najwyższa	
	P	R	P	R	P	R	P	R	P	R	P	R	P	R	P	R	P	R
Język polski	1		1		15		25		26		49		32		7			
Język angielski			2		13	1	17		34		24	1	15		8		3	
Język niemiecki					4		4	2	15		9		3	1	1			
Język rosyjski									1									
Biologia				1		2	3		2		3		1		1			
Chemia									1									
Geografia	1	5	2	3	11	4	16	9	27	6	16	1	14	1	5	2		
Historia				1	1	1					1							
Matematyka					1		3	1	6		3				1	1		
Wiedza o społeczeństwie		5	1	17	4	6	3	4	5		7		5		2			
Informatyka						3						1						

Szkola 38.

Przedmiot	Liczba absolwentów, których wyniki znajdują się w poszczególnych klasach																	
	1		2		3		4		5		6		7		8		9	
	najniższa		bardzo niska		niska		poniżej średniej		średnia		powyżej średniej		wysoka		bardzo wysoka		najwyższa	
	P	R	P	R	P	R	P	R	P	R	P	R	P	R	P	R	P	R
Język polski	1		1		12		10		4		6		2					
Język angielski			2		4		11		8		4		2				1	
Język niemiecki					1				2									
Język rosyjski					1													
Biologia		1		1	2	3	5		3		6				1			
Chemia			1		3		1			1		1	1					
Geografia				1			2	1						1				
Matematyka											1		1					
Wiedza o społeczeństwie			1	1	1		1		2		2							

Szkola 39.

Przedmiot	Liczba absolwentów, których wyniki znajdują się w poszczególnych															
	1		2		3		4		5		6		7		8	
	najniższa		bardzo niska		niska		poniżej średniej		średnia		powyżej średniej		wysoka		bardzo wysoka	
	P	R	P	R	P	R	P	R	P	R	P	R	P	R	P	R
Język polski	2		5		5		3		5		3					
Język angielski	1				2		4		2		2		1			
Język niemiecki	2		2		1		2									
Język rosyjski							1				1		1			
Geografia	1		2		4		2		2		5		2		1	
Historia							2									
Wiedza o społeczeństwie											1					

Szkola 40.

Przedmiot	Liczba absolwentów, których wyniki znajdują się w											
	1		2		3		4		5		6	
	najniższa		bardzo niska		niska		poniżej średniej		średnia		powyżej średniej	
	P	R	P	R	P	R	P	R	P	R	P	R
Język polski					4				2			
Język angielski	1						1		1			
Język niemiecki							2					
Język rosyjski					1							
Wiedza o społeczeństwie	1		3				1				1	

Szkoła 41.

Przedmiot	Liczba absolwentów, których wyniki znajdują				
	1	2	3	4	5
	najniższa	bardzo niska	niska	poniżej średniej	średnia
	P	P	P	P	P
Język polski	1	1	2	2	
Język angielski			3	1	2
Biologia	1		2		
Geografia		1			2

Szkoła 42.

Przedmiot	Liczba absolwentów, których wyniki znajdują się w					
	1	2	3	4	5	6
	najniższa	bardzo niska	niska	poniżej średniej	średnia	powyżej średniej
	P	P	P	P	P	P
Język polski	2			2		
Język angielski		1		2		
Język niemiecki	1					
Geografia			2			1
Wiedza o społeczeństwie					1	

Szkoła 43.

Przedmiot	Liczba absolwentów, których wyniki znajdują się w poszczególnych klasach								
	1	2	3	4	5	6	7	8	9
	najniższa	bardzo niska	niska	poniżej średniej	średnia	powyżej średniej	wysoka	bardzo wysoka	najwyższa
	P	P	P	P	P	P	P	P	P
Język polski	1	2	1	2		1	1	1	
Język angielski		1	2	2	1				
Język niemiecki		2	1						
Biologia	1	1							1
Geografia	1	1	2		1				
Wiedza o społeczeństwie						1			

Szkoła 44.

Przedmiot	Liczba absolwentów, których wyniki znajdują się w					
	2	3	4	5	6	9
	bardzo niska	niska	poniżej średniej	średnia	powyżej średniej	najwyższa
	P	P	P	P	P	P
Język polski	1	3	4	1	1	
Język angielski	1	1				
Język niemiecki			1			
Język rosyjski		1	3	2		1
Biologia		1	1			
Geografia		1				
Wiedza o społeczeństwie		1	1	3	2	

Szkola 45.

Przedmiot	Liczba absolwentów, których wyniki znajdują się w						
	1	2	3	4	5	6	
	najniższa	bardzo niska		niska	poniżej średniej	średnia	powyżej średniej
	P	P	R	P	P	P	P
Język polski	2			2	1	1	
Język angielski				1	1		
Język rosyjski		2		1			1
Biologia		1					
Geografia		1		2			
Wiedza o społeczeństwie		1	1		1		

Szkola 46.

Przedmiot	Liczba absolwentów, których wyniki znajdują się w poszczególnych							
	1	2	3	4	5	6	7	8
	najniższa	bardzo niska		niska	poniżej średniej	średnia	powyżej średniej	wysoka
	P	P	P	P	P	P	P	P
Język polski	6	4	10	4	2			
Język angielski	4	2	5	2	1			
Język niemiecki	1	1	1					
Język rosyjski			2	4	2	1		
Biologia	2		1					
Geografia		3	2	1	4			1
Historia	1							
Wiedza o społeczeństwie		1	2	1	1	3	3	

Szkola 47.

Przedmiot	Liczba absolwentów, których wyniki znajdują się w poszczególnych klasach								
	1	2	3	4	5	6	7	8	9
	najniższa	bardzo niska		niska	poniżej średniej	średnia	powyżej średniej	wysoka	bardzo wysoka
	P	P	P	P	P	P	P	P	P
Język polski	4	2	12	9	2	1	1		
Język angielski	3	3	4	5	2	1			
Język rosyjski	1		3	3	4	2			
Język włoski					1				
Biologia			1						
Geografia		1	6	6	2	2	1		2
Historia						1			
Matematyka	1								
Wiedza o społeczeństwie		3	1	3	1	2		1	

Szkoła 48.

Przedmiot	Liczba absolwentów, których wyniki znajdują się w poszczególnych											
	1		2		3		4		5		7	
	najniższa		bardzo niska		niska		poniżej średniej		średnia		wysoka	
	P	R	P	P	P	R	P	P				
Język polski	2	1	5	1	1			3		1		
Język angielski			2	2	2							
Język niemiecki				1	1			1				
Język rosyjski			3	1	1							
Biologia	1		1	1								1
Chemia			1									
Geografia			1	2	1							
Historia			1				1					
Wiedza o społeczeństwie			2									

Szkoła 49.

Przedmiot	Liczba absolwentów, których wyniki znajdują									
	2		3		4		5		6	
	bardzo niska		niska		poniżej średniej		średnia		powyżej średniej	
	P	P	P	P	P	P	P	P	P	
Język polski	2	3			1	1				
Język angielski				2						
Język niemiecki	1									
Język rosyjski	2	1	1							
Biologia		2	1							
Geografia	1		2							
Historia	1									

Szkoła 50.

Przedmiot	Liczba absolwentów, których wyniki znajdują się w											
	1		2		3		4		5		7	
	najniższa		bardzo niska		niska		poniżej średniej		średnia		wysoka	
	P	P	P	P	P	P	P	P	P	P	P	
Język polski					2	1	1					
Język angielski	1	3										
Historia	1											
Matematyka		1										
Wiedza o społeczeństwie			1	1								

Szkola 51.

Przedmiot	Liczba absolwentów, których wyniki znajdują się w poszczególnych klasach								
	1	2	3	4	5	6	7	8	9
	najniższa	bardzo niska	niska	poniżej średniej	średnia	powyżej średniej	wysoka	bardzo wysoka	najwyższa
	P	P	P	P	P	P	P	P	P
Język polski	3		3	3	2	7	2	1	1
Język angielski	1	1	6	3			1		
Język rosyjski	2	1	1	1	2	3			
Biologia		2			2			1	
Fizyka i astronomia	1								
Geografia				2		2			
Wiedza o społeczeństwie	1	3	3	1	2	1	1		

Szkola 52.

Przedmiot	Liczba absolwentów, których wyniki znajdują się w						
	1	2	3	4	5	6	7
	najniższa	bardzo niska	niska	poniżej średniej	średnia	powyżej średniej	wysoka
	P	P	P	P	P	P	P
Język polski	1	2	2		1	1	
Język rosyjski		2		1	2		2
Wiedza o społeczeństwie	1	1	3	1		1	

Tabela 11. Wyniki uzyskane przez absolwentów wszystkich szkół w powiecie zdających egzaminy na poziomie podstawowym i rozszerzonym przedstawione w skalach staninowych ustalonych dla poszczególnych przedmiotów na podstawie wyników wszystkich zdających w kraju

Przedmiot	Liczba absolwentów, których wyniki znajdują się w poszczególnych klasach																	
	1		2		3		4		5		6		7		8		9	
	najniższa	bardzo niska	niska	poniżej średniej	średnia	powyżej średniej	wysoka	bardzo wysoka	najwyższa									
	P	R	P	R	P	R	P	R	P	R	P	R	P	R	P	R	P	R
Język polski	80	6	214	18	346	29	472	37	538	56	579	58	378	28	194	27	84	11
Język angielski	47	13	89	22	206	47	348	80	440	103	363	88	317	60	223	45	122	22
Język francuski									1	2	2		1	1			1	
Język hiszpański							1	1	2		2	2	2	2	1		4	
Język niemiecki	16	1	31	3	52	9	66	14	71	8	48	9	30	11	30	3	9	3
Język rosyjski	5		15	2	23		28	1	29	2	18	1	11	1	2		3	
Język włoski					1		2		1									
Biologia	13	12	37	29	39	53	70	69	57	60	56	45	30	42	27	34	12	12
Chemia	2	3	6	20	6	17	12	37	15	37	7	46	3	35	1	12	3	13
Fizyka i astronomia	2	4	1	6	4	13	8	35	6	44	5	34	5	33	1	13	1	10
Geografia	18	30	38	35	107	55	157	81	167	94	118	75	92	38	51	27	32	18
Historia	7	3	9	11	20	33	34	36	34	41	33	24	15	21	6	13	4	2
Historia muzyki			1															
Historia sztuki	1	1				4	2	6	3	9	3	9	2	9			1	1
Matematyka	15	11	18	11	39	42	69	62	75	64	75	43	49	43	28	16	16	15
Wiedza o społeczeństwie	18	24	49	56	70	58	108	85	97	69	113	41	66	38	27	16	13	7
Informatyka		1				3		1		2		2		3				

CZĘŚĆ II

Dane zamieszczone w tej części sprawozdania dotyczą absolwentów z lat poprzednich, którzy przystąpili do egzaminu maturalnego w sesji wiosennej 2009 roku po raz kolejny.

Tabela 12. Absolwenci z 2005, 2006, 2007 i 2008 roku na egzaminie maturalnym w sesji wiosennej 2009

Lp.	Nazwa szkoły	Liczba absolwentów, którzy			
		przystąpili do egzaminu	otrzymali aneks do świadectwa	otrzymali świadectwo maturalne	nie zdali lub nie poprawili wyniku
1	I Liceum Ogólnokształcące im. A. Mickiewicza w Olsztynie	41	36	3	2
2	II Liceum Ogólnokształcące im. Konstantego Ildefonsa Gałczyńskiego w Zespole Szkół Ogólnokształcących nr 1 w Olsztynie	35	24	5	6
3	III Liceum Ogólnokształcące im. Mikołaja Kopernika w Olsztynie	21	14		7
4	IV Liceum Ogólnokształcące im. Marii Skłodowskiej-Curie w Zespole Szkół Ogólnokształcących nr 2 w Olsztynie	18	13		5
5	V Liceum Ogólnokształcące im. Wspólnej Europy w Olsztynie	49	32	3	14
6	VI Liceum Ogólnokształcące im. G. Narutowicza w Olsztynie	12	9	1	2
7	VII Liceum Ogólnokształcące w Zespole Szkół Chemicznych i Ogólnokształcących im. Jędrzeja Śniadeckiego w Olsztynie	14	7	4	3
8	VIII Liceum Ogólnokształcące im. C. K. Norwida w Zespole Szkół Ogólnokształcących nr 4 w Olsztynie	10	4	4	2
9	IX Liceum Ogólnokształcące z Oddziałami Integracyjnymi w Zespole Szkół Ogólnokształcących nr 3 w Olsztynie	10	1	5	4
10	X Liceum Ogólnokształcące Mistrzostwa Sportowego im. M. G. Bublewicza w Olsztynie	4	1	2	1
12	XII Liceum Ogólnokształcące Akademickie im. Marii i Georga Dietrichów w Olsztynie	2	2		
13	Liceum Ogólnokształcące "OSKAR" w Olsztynie	6			6
14	Liceum Ogólnokształcące "OSKAR" dla Dorosłych w Olsztynie	7	1	1	5
15	Prywatne Liceum Ogólnokształcące dla Dorosłych "Cogito" w Olsztynie	6	1	2	3
16	Prywatne Liceum Ogólnokształcące dla Dorosłych K. L. J. Mocarscy w Olsztynie	8	2	3	3
17	Liceum Ogólnokształcące dla Dorosłych w Zespole Szkół Ogólnokształcących nr 1 w Olsztynie	5		2	3
19	Liceum Ogólnokształcące dla Dorosłych w Olsztynie	3		1	2
20	Liceum Ogólnokształcące "EPROM" dla Dorosłych w Olsztynie	8		4	4

		Liczba absolwentów, którzy			
		przystąpili do egzaminu	otrzymali aneks do świadectwa	otrzymali świadectwo maturalne	nie zdali lub nie poprawili wyniku
21	Państwowe Liceum Plastyczne im. Erica Mendelsohna w Olsztynie	3	3		
22	Liceum Ogólnokształcące dla Dorosłych w Olsztynie	3	1	2	
24	II Liceum Profilowane w Zespole Szkół Ekonomiczno-Handlowych im. Polaków spod Znak Rodła w Olsztynie	17		8	9
25	III Liceum Profilowane w Zespole Szkół Mechaniczno-Energetycznych im. Tadeusza Kościuszki w Olsztynie	4	1	1	2
27	VI Liceum Profilowane w Zespole Szkół Elektronicznych i Telekomunikacyjnych w Olsztynie	1	1		
28	VII Liceum Profilowane w Zespole Szkół Ekonomicznych im. M. Kopernika w Olsztynie	1		1	
29	IX Liceum Profilowane z Oddziałami Integracyjnymi w Zespole Szkół Ogólnokształcących nr 3 w Olsztynie	2			2
30	X Liceum Profilowane w Specjalnym Ośrodku Szkolno-Wychowawczym dla Dzieci Nieśłyszących im. Marii Grzegorzewskiej w Olsztynie	1		1	
31	Technikum nr 1 w Zespole Szkół Samochodowych im. por. A. M. Bocheńskiego w Olsztynie	7		4	3
32	Technikum nr 2 w Zespole Szkół Ekonomiczno-Handlowych im. Polaków spod Znak Rodła w Olsztynie	20	6	1	13
33	Technikum nr 3 w Zespole Szkół Mechaniczno-Energetycznych im. Tadeusza Kościuszki w Olsztynie	11	1	2	8
35	Technikum nr 5 w Zespole Szkół Gastronomiczno-Spożywczych w Olsztynie	15	3	4	8
36	Technikum nr 6 w Zespole Szkół Elektronicznych i Telekomunikacyjnych w Olsztynie	13	2	5	6
37	Technikum nr 7 w Zespole Szkół Ekonomicznych im. Mikołaja Kopernika w Olsztynie	9	5	2	2
38	Technikum nr 8 w Zespole Szkół Chemicznych i Ogólnokształcących im. Jędrzeja Śniadeckiego w Olsztynie	1			1
39	Technikum nr 9 im. gen. Wł. Sikorskiego w Zespole Szkół Samochodowych im. por. A. M. Bocheńskiego w Olsztynie	4		2	2
40	Technikum Zawodowe "Bio-Cosmetics-Studio" w Olsztynie	2		2	
41	Uzupełniające Technikum nr 1 w Zespole Szkół Ekonomiczno-Handlowych im. Polaków spod Znak Rodła w Olsztynie	2		1	1
42	Uzupełniające Technikum Zaoczne nr 1 w Zespole Szkół Samochodowych im. por. A. M. Bocheńskiego w Olsztynie	1			1
43	Zaoczne Technikum Uzupełniające nr 3 w Zespole Szkół Budowlanych im. Żołnierzy Armii Krajowej w Olsztynie	7	1	2	4

		Liczba absolwentów, którzy			
		przystąpili do egzaminu	otrzymali aneks do świadectwa	otrzymali świadectwo maturalne	nie zdali lub nie poprawili wyniku
44	Uzupełniające Technikum Zaoczne nr 4 w Zespole Szkół Ekonomiczno-Handlowych im. Polaków spod Znak Rodła w Olsztynie	1		1	
45	Uzupełniające Liceum Ogólnokształcące dla Dorosłych w Zespole Szkół Ogólnokształcących nr 1 w Olsztynie	1			1
46	Uzupełniające Liceum Ogólnokształcące dla Dorosłych "Cogito" w Olsztynie	1		1	
47	Uzupełniające Liceum Ogólnokształcące "EPROM" w Olsztynie	5			5
48	Liceum Uzupełniające "OSKAR" w Olsztynie	5		2	3
Ogółem w powiecie:		396	171	82	143