

WYNIKI EGZAMINU MATURALNEGO 2018 r
PRZYSTĘPUJĄCYCH DO EGZAMINU W "NOWEJ" FORMULE OBOWIĄZUJĄCEJ OD ROKU 2015

Powiat M. Olsztyn

CZĘŚĆ I

Dane zamieszczone w części I sprawozdania dotyczą absolwentów, którzy przystąpili do egzaminu maturalnego po raz pierwszy.

1. Opis populacji zdających egzamin maturalny w 2018 roku

Tabela 1. Liczba absolwentów przystępujących do egzaminu maturalnego w poszczególnych szkołach

Nr	Nazwa szkoły	Liczba zdających, którzy	
		przystąpili przynajmniej do jednego z egzaminów obowiązkowych	przystąpili do wszystkich egzaminów obowiązkowych
1	I Liceum Ogólnokształcące im. Adama Mickiewicza w Olsztynie	195	195
2	II Liceum Ogólnokształcące z Oddziałami Dwujęzycznymi im. Konstantego Ildefonsa Gałczyńskiego w Zespole Szkół Ogólnokształcących nr 1 w Olsztynie	169	169
3	III Liceum Ogólnokształcące im. Mikołaja Kopernika w Olsztynie	111	111
4	IV Liceum Ogólnokształcące im. Marii Skłodowskiej-Curie w Zespole Szkół Ogólnokształcących Nr 2 w w Olsztynie	134	134
5	V Liceum Ogólnokształcące im. Wspólnej Europy w Zespole Szkół Ogólnokształcących Nr 7 w Olsztynie	154	153
6	VI Liceum Ogólnokształcące im. G. Narutowicza w Zespole Szkół Ogólnokształcących Nr 6 w Olsztynie	103	103
7	VII Liceum Ogólnokształcące w Zespole Szkół Chemicznych i Ogólnokształcących im. Jędrzeja Śniadeckiego w Olsztynie	38	38
8	VIII Liceum Ogólnokształcące w Zespole Szkół Ogólnokształcących nr 4 im. Cypriana Kamila Norwida w Olsztynie	27	27
9	IX Liceum Ogólnokształcące z Oddziałami Integracyjnymi w Zespole Szkół Ogólnokształcących Nr 3 w Olsztynie	20	20
10	X Liceum Ogólnokształcące Mistrzostwa Sportowego w Zespole Szkół Ogólnokształcących nr 5 Mistrzostwa Sportowego im. M. G. Bublewicza w Olsztynie	23	23
11	XI Liceum Ogólnokształcące w Olsztynie	95	95
12	XII Liceum Ogólnokształcące im. Marii i Georga Dietrichów w Olsztynie	74	74
13	XIII Liceum Ogólnokształcące Katolickie im. Świętej Rodziny w Olsztynie	22	22
14	Państwowe Liceum Plastyczne im. Erica Mendelsohna w Olsztynie	33	32
15	ATUT Lider Kształcenia Liceum Ogólnokształcące dla Dorosłych w Olsztynie	14	10
16	AKSA Liceum Ogólnokształcące w Olsztynie	5	4
17	Liceum Ogólnokształcące "OSKAR" dla Dorosłych w Olsztynie	3	3
18	Liceum Ogólnokształcące dla Dorosłych w Olsztynie	23	12

		Liczba zdających, którzy	
		przystąpili przynajmniej do jednego z egzaminów obowiązkowych	przystąpili do wszystkich egzaminów obowiązkowych
19	Liceum Ogólnokształcące dla Dorosłych w Zespole Szkół Ogólnokształcących Nr 1 w Olsztynie	11	11
20	Prywatne Liceum Ogólnokształcące dla Dorosłych Cogito w Olsztynie	19	17
21	Prywatne Liceum Ogólnokształcące dla Dorosłych "K.L.J. Mocarscy" - Jaromir Mocarcki w Olsztynie	44	43
22	Liceum Ogólnokształcące "Bio-Cosmetics-Studio" w Olsztynie	4	4
23	Liceum Ogólnokształcące "OSKAR" dla Młodzieży w Olsztynie	24	24
24	Liceum Ogólnokształcące CN-B im. Cichociemnych w Olsztynie	49	49
25	Liceum Ogólnokształcące PATOS w Olsztynie	8	8
26	Liceum Ogólnokształcące Zaoczne w Zespole Szkół Ogólnokształcących Nr 2 w Olsztynie	2	2
27	Liceum Ogólnokształcące EPROM w Olsztynie	12	10
28	Liceum Ogólnokształcące dla Dorosłych "Żak" w Olsztynie	4	4
29	Zaoczne Liceum Ogólnokształcące dla Dorosłych "Cosinus Plus" w Olsztynie	31	28
30	Technikum nr 1 w Zespole Szkół Samochodowych im. por. A. M. Bocheńskiego w Olsztynie	15	15
31	Technikum Nr 2 w Zespole Szkół Ekonomiczno-Handlowych im. Polaków spod Znaku Rodła w Olsztynie	53	51
32	Technikum nr 3 w Zespole Szkół Mechaniczno - Energetycznych im. Tadeusza Kościuszki w Olsztynie	19	18
33	Technikum nr 4 w Zespole Szkół Budowlanych im. Żołnierzy Armii Krajowej w Olsztynie	80	79
34	Technikum nr 5 w Zespole Szkół Gastronomiczno-Spożywczych w Olsztynie	50	49
35	Technikum nr 6 w Zespole Szkół Elektronicznych i Telekomunikacyjnych w Olsztynie	109	108
36	Technikum nr 7 w Zespole Szkół Ekonomicznych im. Mikołaja Kopernika w Olsztynie	177	176
37	Technikum Nr 8 w Zespole Szkół Chemicznych i Ogólnokształcących im. Jędrzeja Śniadeckiego w Olsztynie	43	43
38	Technikum TEB Edukacja w Olsztynie	7	7
39	Technikum "Bio-Cosmetics-Studio" w Olsztynie	3	3
Ogółem w powiecie:		2 007	1 974

W dalszej części niniejszego opracowania poszczególne szkoły zostały oznaczone kolejnymi numerami, tak jak w tabeli 1.

Tabela 2. Wybieralność języków obcych nowożytnych obowiązkowych (O) i dodatkowych (D) na egzaminie maturalnym w części ustnej (EU) i części psemnej (EP).

Szkoła		Język angielski		Język francuski		Język hiszpański		Język niemiecki		Język rosyjski		Język włoski	
		O	D	O	D	O	D	O	D	O	D	O	D
1	EU	183	1	-	-	-	-	11	1	-	-	1	-
	EP	183	173	-	1	-	1	11	11	-	-	1	-
2	EU	134	4	1	-	11	-	21	-	2	-	-	-
	EP	134	127	1	-	11	2	21	24	2	2	-	-
3	EU	94	-	-	-	-	-	17	-	-	-	-	-
	EP	94	52	-	-	-	-	17	6	-	-	-	-
4	EU	131	-	1	-	-	-	2	-	-	-	-	-
	EP	131	102	1	4	-	1	2	-	-	-	-	-
5	EU	149	-	1	1	3	-	-	-	-	-	-	1
	EP	150	137	1	1	3	3	-	-	-	-	-	2
6	EU	95	-	-	-	-	-	8	-	-	-	-	-
	EP	95	60	-	-	-	-	8	1	-	-	-	-
7	EU	38	-	-	-	-	-	-	-	-	-	-	-
	EP	38	17	-	-	-	-	-	-	-	1	-	-
8	EU	27	-	-	-	-	-	-	-	-	-	-	-
	EP	27	17	-	-	-	-	-	-	-	-	-	-
9	EU	16	-	-	-	-	-	4	-	-	-	-	-
	EP	16	7	-	-	-	-	4	-	-	-	-	-
10	EU	22	-	-	-	-	-	-	-	1	-	-	-
	EP	22	5	-	-	-	-	-	-	1	-	-	-
11	EU	92	-	1	-	-	-	2	1	-	-	-	-
	EP	92	75	1	-	-	-	2	2	-	1	-	-
12	EU	71	-	-	-	-	-	3	-	-	-	-	-
	EP	71	69	-	-	-	-	3	7	-	-	-	-
13	EU	21	-	-	-	-	-	1	-	-	-	-	-
	EP	21	14	-	-	-	-	1	-	-	-	-	-
14	EU	32	-	-	-	-	-	-	1	-	-	-	-
	EP	33	17	-	-	-	-	-	2	-	-	-	-
15	EU	13	-	-	-	-	-	-	-	-	-	-	-
	EP	11	-	-	-	-	-	-	-	1	-	-	-
16	EU	5	-	-	-	-	-	-	-	-	-	-	-
	EP	5	-	-	-	-	-	-	-	-	-	-	-
17	EU	3	-	-	-	-	-	-	-	-	-	-	-
	EP	3	2	-	-	-	-	-	-	-	-	-	-
18	EU	23	-	-	-	-	-	-	-	-	-	-	-
	EP	13	3	-	-	-	-	-	-	-	-	-	-
19	EU	9	-	1	-	-	-	1	-	-	-	-	-
	EP	9	5	1	1	-	-	1	-	-	-	-	-
20	EU	18	-	-	-	-	-	1	-	-	-	-	-
	EP	18	5	-	-	-	-	1	-	-	-	-	-
21	EU	41	-	-	-	-	-	2	-	1	-	-	-
	EP	41	21	-	-	-	-	2	-	1	-	-	-
22	EU	3	-	-	-	-	-	1	-	-	-	-	-
	EP	3	1	-	-	-	-	1	-	-	-	-	-
23	EU	22	-	-	-	-	-	2	-	-	-	-	-
	EP	22	14	-	-	-	-	2	1	-	-	-	-
24	EU	47	-	-	-	-	-	2	-	-	-	-	-
	EP	47	26	-	-	-	-	2	3	-	-	-	-
25	EU	7	-	-	-	-	-	1	-	-	-	-	-
	EP	7	4	-	-	-	-	1	1	-	-	-	-
26	EU	2	-	-	-	-	-	-	-	-	-	-	-
	EP	2	1	-	-	-	-	-	-	-	-	-	-
27	EU	11	-	-	-	-	-	-	-	-	-	-	-
	EP	11	4	-	-	-	-	-	-	-	-	-	-
28	EU	4	-	-	-	-	-	-	-	-	-	-	-
	EP	4	-	-	-	-	-	-	-	-	-	-	-
29	EU	28	-	-	-	-	-	-	-	-	-	-	-
	EP	30	10	-	-	-	-	1	-	-	-	-	-

		Język angielski		Język francuski		Język hiszpański		Język niemiecki		Język rosyjski		Język włoski	
		O	D	O	D	O	D	O	D	O	D	O	D
30	EU	14	-	-	-	-	-	1	-	-	-	-	-
	EP	14	4	-	-	-	-	1	-	-	-	-	-
31	EU	47	-	-	-	-	-	4	-	1	-	-	-
	EP	48	24	-	-	-	-	4	2	1	-	-	-
32	EU	18	-	-	-	-	-	1	-	-	-	-	-
	EP	18	6	-	-	-	-	1	-	-	-	-	-
33	EU	76	-	-	-	-	-	1	-	2	-	-	-
	EP	76	19	-	-	-	-	1	-	2	-	-	-
34	EU	40	-	-	-	-	-	9	-	-	-	-	-
	EP	41	16	-	-	-	-	9	6	-	-	-	-
35	EU	103	-	-	-	-	-	6	-	-	-	-	-
	EP	103	71	-	-	-	-	6	3	-	-	-	-
36	EU	167	-	-	-	-	-	9	-	-	-	-	-
	EP	167	88	-	-	-	-	9	2	-	-	-	1
37	EU	42	-	-	-	-	-	1	-	-	-	-	-
	EP	42	23	-	-	-	-	1	-	-	-	-	-
38	EU	5	-	-	-	-	-	2	-	-	-	-	-
	EP	5	3	-	-	-	-	2	-	-	-	-	-
39	EU	3	-	-	-	-	-	-	-	-	-	-	-
	EP	3	1	-	-	-	-	-	-	-	-	-	-
Ogółem w powiecie		1 862	1 223	5	7	14	7	114	71	8	4	1	3

Wykres 1. Wybieralność języków obcych nowożytnych na pisemnym egzaminie maturalnym zdawanym jako przedmiot obowiązkowy przez absolwentów wszystkich szkół w powiecie

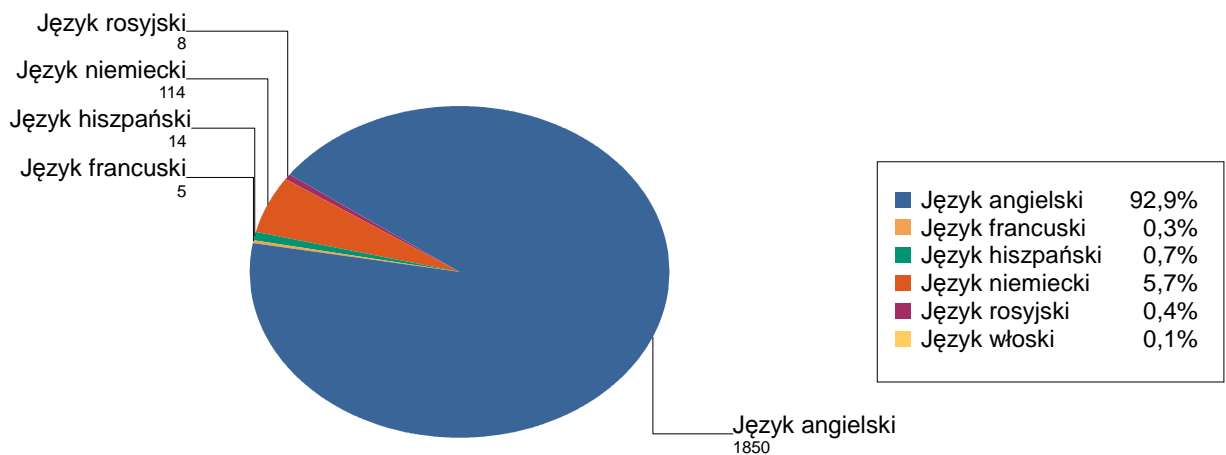


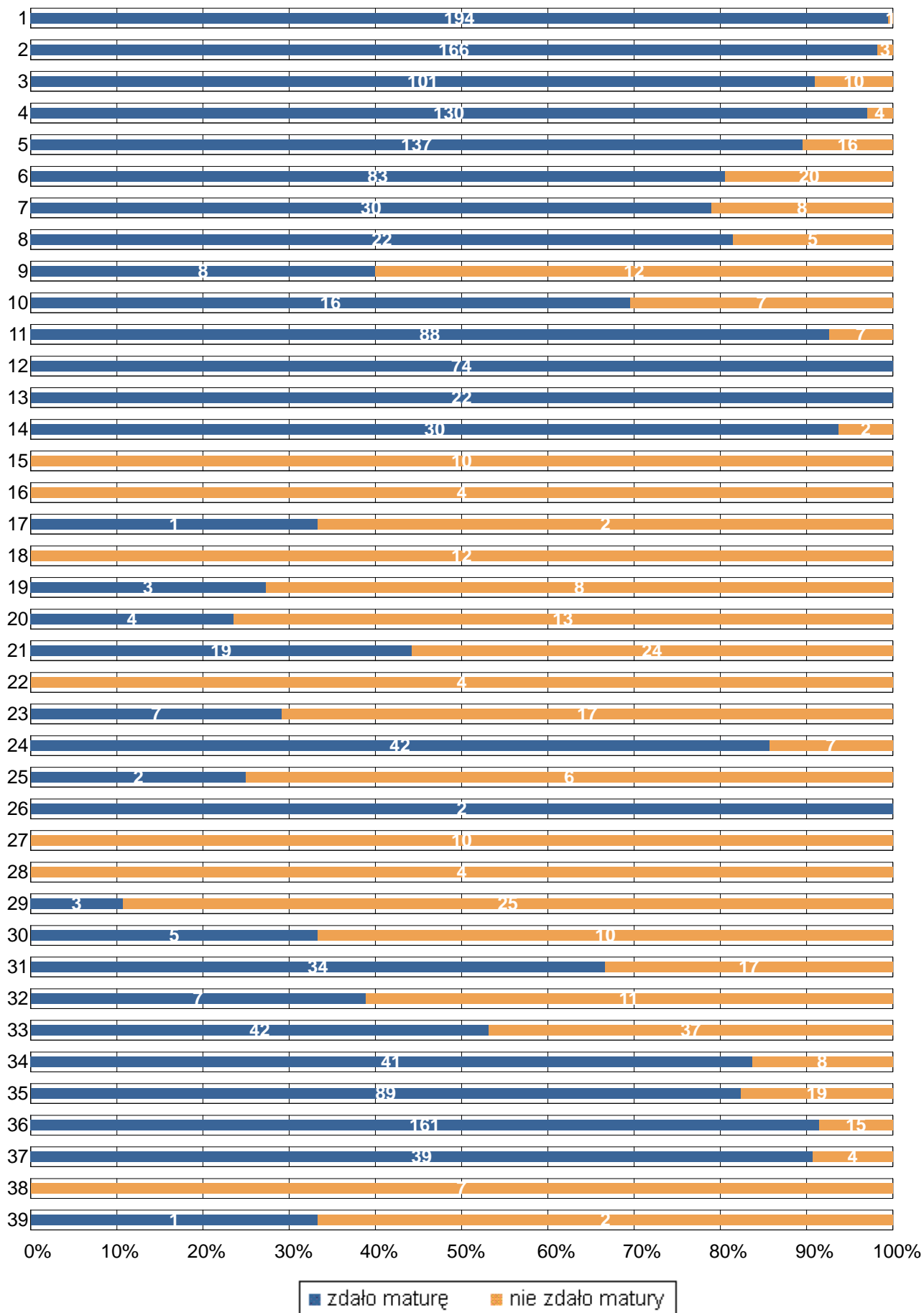
Tabela 3. Wybieralność przedmiotów obowiązkowych (O) i dodatkowych (D) na pisemnym egzaminie maturalnym

Szkoła	Liczba zdających																										
	Język polski		Język angielski		Język francuski		Język hiszpański		Język niemiecki		Język rosyjski		Język włoski		Biologia	Chemia	Filozofia	Fizyka	Geografia	Historia	Historia muzyki	Historia sztuki	Matematyka		Wiedza o społeczeństwie Informatyka		Język łaciński i kultura antyczna
	O	D	O	D	O	D	O	D	O	D	O	D	O	D	D	D	D	D	D	D	D	D	O	D	D	D	D
1	195	79	183	173		1		1	11	11			1		81	59	1	13	54	33		1	195	71	15		2
2	169	41	134	127	1		11	2	21	24	2	2			54	54	2	51	16	23			169	93	14	9	1
3	111	41	94	52					17	6					35	21		11	23	6	1		111	24	19	6	
4	134	28	131	102	1	4		1	2						27	22		41	31	12			134	69	16	9	
5	154	71	150	137	1	1	3	3					2		60	31	1	18	22	22		1	154	35	6	1	
6	103	32	95	60					8	1					29	19	6		12	14		3	103	20	8	3	
7	38	8	38	17								1			16	1			9	8			38		2		
8	27		27	17											14			1	13				27	7			
9	20	7	16	7					4						4				5	6			20	1	1		
10	23	1	22	5							1				11				4				23		7		
11	95	28	92	75	1				2	2		1			40	25		17	18	6			95	34	5	3	
12	74	28	71	69					3	7					28	29	3	18	12	6		1	74	39	8	3	
13	22	5	21	14					1						7	2	1	6	4	2			22	10	4		
14	33	13	33	17						2					1			1				29	33	4			
15	12		13									1			1				2	3			11		6		
16	5		5												3				1	1			5		2		
17	3	1	3	2														1					3	1			
18	23		23	3											1				1	6			14	2	1		
19	11	2	9	5	1	1			1								1		6	1			11	1		1	
20	19	6	18	5					1										12	2			17				
21	44	15	41	21					2		1				9		1		5	3		1	44	2	18		
22	4	1	3	1					1														4	2			
23	24	8	22	14					2	1					1				10			1	24	1	5		
24	49	16	47	26					2	3					2	1			34	3			49	1			
25	8	2	7	4					1	1									2				8		3		
26	2		2	1																			2	1	1		
27	12	2	11	4															6	2			11		2		
28	4		4																1				4		3		
29	31	4	30	10					1									1	6	1			30	2	13		
30	15		14	4					1									5	6				15	5			
31	53	4	48	24					4	2	1				3		5		15	1			53	8	12	1	
32	19		18	6					1										3	9			18	5			
33	80	5	76	19					1		2				7			6	41			1	79	21	3		
34	50	5	41	16					9	6					5	2			10	3			50	5	8		
35	109	6	103	71					6	3								69	4				109	84			
36	177	24	167	88					9	2			1		6		3	1	63	10		1	177	49	9	40	
37	43	3	42	23					1						12	27		1	3	1			43	17			
38	7	4	5	3					2										3				7				
39	3		3	1																			3				
Razem	2005	490	1862	1223	5	7	14	7	114	71	8	4	1	3	457	295	24	261	457	184	1	39	1989	614	191	76	3

2. Wyniki egzaminu maturalnego przeprowadzonego w maju i czerwcu 2018 r.

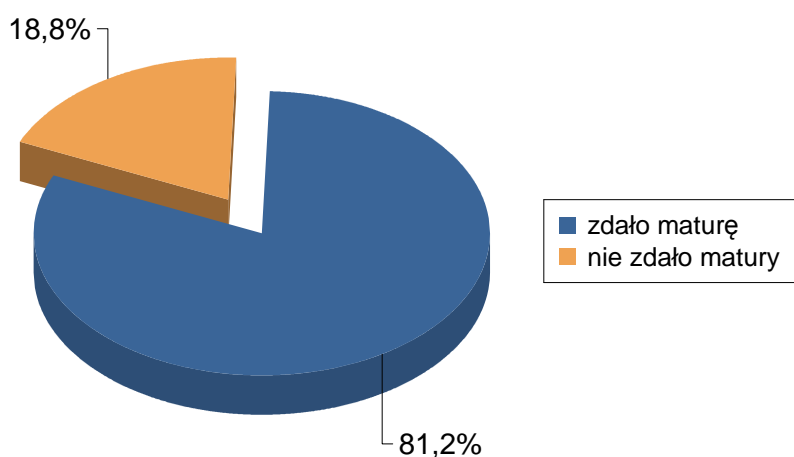
2.1. Zdawalność*

Wykres 2. Zdawalność egzaminu maturalnego w poszczególnych szkołach
(na wykresie podano liczbę osób, które zdały i nie zdały egzaminu)



* Zdawalność egzaminu maturalnego została obliczona dla absolwentów zdających maturę po raz pierwszy, którzy przystąpili do wszystkich egzaminów obowiązkowych.

Wykres 3. Zdawalność egzaminu maturalnego w powiecie



2.2. Wyniki egzaminu ustnego

Tabela 4. Średnie wyniki (w %) uzyskane przez zdających egzamin ustny z języka polskiego (PO) i języków obcych nowożytnych* w poszczególnych szkołach

Szkoła	PO	JA	JF	JH	JN	JR	JW
1	72,2	84,9			72,3		93,0
2	75,1	87,1	100,0	65,9	82,0	70,0	
3	72,9	73,2			64,9		
4	59,6	80,1	100,0		73,0		
5	58,0	68,8	93,5	84,3			100,0
6	58,1	60,5			55,0		
7	55,7	64,7					
8	56,2	69,4					
9	49,4	54,4			44,0		
10	46,3	61,2				43,0	
11	58,5	75,0	80,0		63,7		
12	89,1	97,4			92,0		
13	78,3	74,0			90,0		
14	82,6	74,7			93,0		
15	50,5	25,0					
16	53,2	46,0					
17	43,3	60,0					
18	22,3	30,0					
19	51,9	40,8	100,0		10,0		
20	61,3	59,7			60,0		
21	50,1	56,8			50,0	33,0	
22	32,5	26,7			30,0		
23	44,4	54,9					
24	53,0	56,7			20,0		
25	57,4	68,1			37,0		
26	66,5	68,0					
27	42,4	42,2					
28	43,0	11,5					
29	52,8	64,6					
30	44,0	44,0			7,0		
31	49,5	50,3			18,3	53,0	
32	48,1	46,2			33,0		
33	60,1	63,1			30,0	43,0	
34	60,6	65,0			72,9		
35	51,8	64,5			52,3		
36	64,2	60,9			68,8		
37	55,8	69,2			83,0		
38	46,1	48,6			30,0		
39	78,3	69,7					
Ogółem w powiecie	62,0	69,2	94,5	69,9	62,6	50,7	96,5

* JA - j. angielski, JN - j. niemiecki, JR - j. rosyjski, JF - j. francuski, JH - j. hiszpański, JW - j. włoski

Tabela 5. Zaliczalność ustnych egzaminów maturalnych przez absolwentów poszczególnych szkół (egz. obowiązkowe)

Szkoła	PO			JA			JF		JH			JN			JR		JW	
	T	N	R	T	N	R	T	R	T	N	R	T	N	R	T	R	T	R
1	194	1	195	183		183						11		11			1	1
2	169		169	134		134	1	1	10	1	11	21		21	2	2		
3	111		111	93	1	94						17		17				
4	134		134	130	1	131	1	1				2		2				
5	151	2	153	148	1	149	1	1	3		3							
6	103		103	94	1	95						8		8				
7	38		38	38		38												
8	27		27	27		27												
9	20		20	16		16						4		4				
10	23		23	22		22									1	1		
11	95		95	91	1	92	1	1				2		2				
12	74		74	71		71						3		3				
13	22		22	21		21						1		1				
14	33		33	32		32												
15	10		10	9	4	13												
16	5		5	5		5												
17	3		3	3		3												
18	12	11	23	12	11	23												
19	11		11	5	4	9	1	1					1	1				
20	17	2	19	18		18						1		1				
21	43	1	44	40	1	41						2		2	1	1		
22	4		4	2	1	3						1		1				
23	21	3	24	21	1	22							2	2				
24	49		49	44	3	47						1	1	2				
25	8		8	7		7						1		1				
26	2		2	2		2												
27	11		11	9	2	11												
28	3	1	4	1	3	4												
29	29		29	28		28												
30	13	2	15	12	2	14							1	1				
31	51		51	43	4	47						2	2	4	1	1		
32	19		19	14	4	18						1		1				
33	79		79	75	1	76						1		1	2	2		
34	49		49	40		40						9		9				
35	107	1	108	103		103						6		6				
36	176		176	167		167						9		9				
37	43		43	42		42						1		1				
38	7		7	4	1	5						2		2				
39	3		3	3		3												
Ogółem w powiecie	1969	24	1993	1809	47	1856	5	5	13	1	14	106	7	113	7	7	1	1

T - liczba absolwentów, którzy zaliczyli dany egzamin - otrzymali co najmniej 30% punktów

N - liczba absolwentów, którzy nie zaliczyli danego egzaminu

R - liczba absolwentów, którzy przystąpili do danego egzaminu

2.3. Wyniki egzaminu pisemnego

Tabela 6. Średnie wyniki uzyskane przez absolwentów poszczególnych szkół, zdających egzamin pisemny z przedmiotów obowiązkowych i dodatkowych

Szkoła 1.

Przedmiot	Poziom egzaminu						Liczba osób, które otrzymały min. 30% z przed. obow.	Liczba laureatów/finalistów
	podstawowy		rozszerzony		dwujęzyczny			
	liczba zdających	średni wynik %	liczba zdających	średni wynik %	liczba zdających	średni wynik %		
Język polski	195	66,3	79	57,6			195	3
Język angielski	183	93,4	173	74,2			183	
Język francuski			1	72,0				
Język hiszpański			1	84,0				
Język niemiecki	11	84,5	11	61,3			11	
Język włoski	1	94,0					1	
Biologia			81	39,3				
Chemia			59	41,4				
Filozofia			1	56,0				
Fizyka			13	34,8				
Geografia			54	49,3				2
Historia			33	37,3				
Historia sztuki			1	13,0				
Matematyka	195	72,8	71	43,0			195	
Wiedza o społeczeństwie			15	40,3				
Język łaciński i kultura antyczna			2	41,5				

Szkoła 2.

Przedmiot	Poziom egzaminu						Liczba osób, które otrzymały min. 30% z przed. obow.	Liczba laureatów/finalistów
	podstawowy		rozszerzony		dwujęzyczny			
	liczba zdających	średni wynik %	liczba zdających	średni wynik %	liczba zdających	średni wynik %		
Język polski	169	62,7	41	55,8			169	
Język angielski	134	91,9	123	76,4	4	79,5	134	1
Język francuski	1	90,0					1	
Język hiszpański	11	80,4	2	74,0			10	
Język niemiecki	21	94,1	20	74,8	4	86,5	21	1
Język rosyjski	2	82,0	2	68,0			2	
Biologia			54	46,1	1	50,0		
Chemia			54	52,4				
Filozofia			2	69,0				1

Fizyka			51	49,5				
Geografia			16	51,0				
Historia			23	40,3	1	57,0		
Matematyka	169	78,8	93	41,8			167	
Wiedza o społeczeństwie			14	68,4				1
Informatyka			9	36,2				
Język łaciński i kultura antyczna			1	100,0				1

Szkoła 3.

Przedmiot	Poziom egzaminu						Liczba osób, które otrzymały min. 30% z przed. obow.	Liczba laureatów/finalistów
	podstawowy		rozszerzony		dwujęzyczny			
	liczba zdających	średni wynik %	liczba zdających	średni wynik %	liczba zdających	średni wynik %		
Język polski	111	54,9	41	49,7			110	
Język angielski	94	81,0	52	58,5			93	
Język niemiecki	17	64,5	6	57,7			17	
Biologia			35	27,9				
Chemia			21	34,0				
Fizyka			11	41,7				
Geografia			23	30,3				
Historia			6	23,7				
Historia muzyki			1	13,0				
Matematyka	111	57,8	24	16,8			102	
Wiedza o społeczeństwie			19	28,5				
Informatyka			6	31,7				

Szkoła 4.

Przedmiot	Poziom egzaminu						Liczba osób, które otrzymały min. 30% z przed. obow.	Liczba laureatów/finalistów
	podstawowy		rozszerzony		dwujęzyczny			
	liczba zdających	średni wynik %	liczba zdających	średni wynik %	liczba zdających	średni wynik %		
Język polski	134	60,8	28	52,3			134	
Język angielski	131	91,3	102	73,9			131	
Język francuski	1	86,0	4	54,5			1	
Język hiszpański			1	74,0				
Język niemiecki	2	60,0					2	
Biologia			27	39,7				
Chemia			22	46,5				
Fizyka			41	45,1				

Geografia			31	54,0				
Historia			12	31,8				1
Matematyka	134	76,1	69	42,6			130	
Wiedza o społeczeństwie			16	30,1				
Informatyka			9	56,2				

Szkoła 5.

Przedmiot	Poziom egzaminu						Liczba osób, które otrzymały min. 30% z przed. obow.	Liczba laureatów/finalistów
	podstawowy		rozszerzony		dwujęzyczny			
	liczba zdających	średni wynik %	liczba zdających	średni wynik %	liczba zdających	średni wynik %		
Język polski	154	55,9	71	44,7			154	
Język angielski	150	85,5	136	62,1	1	73,0	149	
Język francuski	1	82,0	1	86,0			1	
Język hiszpański	3	86,7	3	62,0			3	
Język włoski			2	75,0				
Biologia			60	23,9				
Chemia			31	27,8				
Filozofia			1	24,0				
Fizyka			18	26,4				
Geografia			22	41,3				
Historia			22	22,0				
Historia sztuki			1	2,0				
Matematyka	154	58,9	35	23,1			140	
Wiedza o społeczeństwie			6	25,2				
Informatyka			1	20,0				

Szkoła 6.

Przedmiot	Poziom egzaminu						Liczba osób, które otrzymały min. 30% z przed. obow.	Liczba laureatów/finalistów
	podstawowy		rozszerzony		dwujęzyczny			
	liczba zdających	średni wynik %	liczba zdających	średni wynik %	liczba zdających	średni wynik %		
Język polski	103	50,8	32	46,0			99	
Język angielski	95	71,7	60	44,0			93	
Język niemiecki	8	52,5	1	16,0			8	
Biologia			29	23,9				
Chemia			19	14,4				
Filozofia			6	19,0				
Geografia			12	32,6				

Historia			14	18,1			
Historia sztuki			3	15,0			
Matematyka	103	44,3	20	8,0			86
Wiedza o społeczeństwie			8	19,9			
Informatyka			3	32,7			

Szkoła 7.

Przedmiot	Poziom egzaminu						Liczba osób, które otrzymały min. 30% z przed. obow.	Liczba laureatów/finalistów
	podstawowy		rozszerzony		dwujęzyczny			
	liczba zdających	średni wynik %	liczba zdających	średni wynik %	liczba zdających	średni wynik %		
Język polski	38	61,2	8	43,0			38	
Język angielski	38	67,2	17	44,2			37	
Język rosyjski			1	86,0				
Biologia			16	12,0				
Chemia			1	3,0				
Geografia			9	20,9				
Historia			8	19,0				
Matematyka	38	39,6					30	
Wiedza o społeczeństwie			2	21,5				

Szkoła 8.

Przedmiot	Poziom egzaminu						Liczba osób, które otrzymały min. 30% z przed. obow.	Liczba laureatów/finalistów
	podstawowy		rozszerzony		dwujęzyczny			
	liczba zdających	średni wynik %	liczba zdających	średni wynik %	liczba zdających	średni wynik %		
Język polski	27	56,0					27	
Język angielski	27	77,6	17	56,0			27	
Biologia			14	14,5				
Fizyka			1	27,0				
Geografia			13	41,6				
Matematyka	27	47,9	7	15,1			22	

Szkoła 9.

Przedmiot	Poziom egzaminu						Liczba osób, które otrzymały min. 30% z przed. obow.	Liczba laureatów/finalistów
	podstawowy		rozszerzony		dwujęzyczny			
	liczba zdających	średni wynik %	liczba zdających	średni wynik %	liczba zdających	średni wynik %		
Język polski	20	42,2	7	22,6			15	
Język angielski	16	49,8	7	32,3			12	
Język niemiecki	4	24,5					1	
Biologia			4	18,8				

Geografia			5	16,2			
Historia			6	10,0			
Matematyka	20	29,9	1	6,0			11
Wiedza o społeczeństwie			1	7,0			

Szkoła 10.

Przedmiot	Poziom egzaminu						Liczba osób, które otrzymały min. 30% z przed. obow.	Liczba laureatów/finalistów
	podstawowy		rozszerzony		dwujęzyczny			
	liczba zdających	średni wynik %	liczba zdających	średni wynik %	liczba zdających	średni wynik %		
Język polski	23	46,7	1	30,0			23	
Język angielski	22	62,7	5	44,0			21	
Język rosyjski	1	26,0						
Biologia			11	10,0				
Geografia			4	26,0				
Matematyka	23	42,2					16	
Wiedza o społeczeństwie			7	24,9				

Szkoła 11.

Przedmiot	Poziom egzaminu						Liczba osób, które otrzymały min. 30% z przed. obow.	Liczba laureatów/finalistów
	podstawowy		rozszerzony		dwujęzyczny			
	liczba zdających	średni wynik %	liczba zdających	średni wynik %	liczba zdających	średni wynik %		
Język polski	95	63,9	28	45,2			95	
Język angielski	92	88,1	75	66,1			92	
Język francuski	1	54,0					1	
Język niemiecki	2	74,0	2	32,0			2	
Język rosyjski			1	98,0				
Biologia			40	34,6				
Chemia			25	25,8				
Fizyka			17	30,4				
Geografia			18	40,6				
Historia			6	30,3				
Matematyka	95	62,1	34	20,4			89	
Wiedza o społeczeństwie			5	35,0				
Informatyka			3	22,0				

Szkoła 12.

Przedmiot	Poziom egzaminu						Liczba osób, które otrzymały min. 30% z przed. obow.	Liczba laureatów/finalistów
	podstawowy		rozszerzony		dwujęzyczny			
	liczba zdających	średni wynik %	liczba zdających	średni wynik %	liczba zdających	średni wynik %		

Język polski	74	73,3	28	58,9			74	2
Język angielski	71	96,3	69	80,9			71	1
Język niemiecki	3	96,7	7	81,4			3	
Biologia			28	54,4				
Chemia			29	60,8				
Filozofia			3	58,7				
Fizyka			18	62,1				
Geografia			12	51,5				
Historia			6	62,0				
Historia sztuki			1	60,0				
Matematyka	74	83,0	39	44,9			74	
Wiedza o społeczeństwie			8	52,5				
Informatyka			3	61,3				

Szkoła 13.

Przedmiot	Poziom egzaminu						Liczba osób, które otrzymały min. 30% z przed. obow.	Liczba laureatów/finalistów
	podstawowy		rozszerzony		dwujęzyczny			
	liczba zdających	średni wynik %	liczba zdających	średni wynik %	liczba zdających	średni wynik %		
Język polski	22	58,3	5	40,6			22	
Język angielski	21	78,2	14	61,9			21	
Język niemiecki	1	86,0					1	
Biologia			7	22,6				
Chemia			2	30,0				
Filozofia			1	14,0				
Fizyka			6	36,2				
Geografia			4	44,3				
Historia			2	17,0				
Matematyka	22	65,7	10	28,8			22	
Wiedza o społeczeństwie			4	36,3				

Szkoła 14.

Przedmiot	Poziom egzaminu						Liczba osób, które otrzymały min. 30% z przed. obow.	Liczba laureatów/finalistów
	podstawowy		rozszerzony		dwujęzyczny			
	liczba zdających	średni wynik %	liczba zdających	średni wynik %	liczba zdających	średni wynik %		
Język polski	33	60,6	13	66,1			32	
Język angielski	33	77,9	17	71,5			32	
Język niemiecki			2	65,0				

Biologia			1	20,0				
Fizyka			1	10,0				
Historia sztuki			29	48,4				
Matematyka	33	56,5	4	25,5			30	

Szkoła 15.

Przedmiot	Poziom egzaminu						Liczba osób, które otrzymały min. 30% z przed. obow.	Liczba laureatów/finalistów
	podstawowy		rozszerzony		dwujęzyczny			
	liczba zdających	średni wynik %	liczba zdających	średni wynik %	liczba zdających	średni wynik %		
Język polski	12	38,2					10	
Język angielski	11	32,9					6	
Język rosyjski	1	52,0					1	
Biologia			1	12,0				
Geografia			2	15,0				
Historia			3	5,3				
Matematyka	11	16,2						
Wiedza o społeczeństwie			6	8,8				

Szkoła 16.

Przedmiot	Poziom egzaminu						Liczba osób, które otrzymały min. 30% z przed. obow.	Liczba laureatów/finalistów
	podstawowy		rozszerzony		dwujęzyczny			
	liczba zdających	średni wynik %	liczba zdających	średni wynik %	liczba zdających	średni wynik %		
Język polski	4	57,3					4	
Język angielski	5	34,8					3	
Biologia			3	3,7				
Geografia			1	8,0				
Historia			1	6,0				
Matematyka	5	16,4						
Wiedza o społeczeństwie			2	10,0				

Szkoła 17.

Przedmiot	Poziom egzaminu						Liczba osób, które otrzymały min. 30% z przed. obow.	Liczba laureatów/finalistów
	podstawowy		rozszerzony		dwujęzyczny			
	liczba zdających	średni wynik %	liczba zdających	średni wynik %	liczba zdających	średni wynik %		
Język polski	3	51,7	1	0,0			3	
Język angielski	3	66,7	2	31,0			3	
Fizyka			1	12,0				
Matematyka	3	27,3	1	10,0			1	

Szkoła 18.

Przedmiot	Poziom egzaminu						Liczba osób, które otrzymały min. 30% z przed. obow.	Liczba laureatów/finalistów
	podstawowy		rozszerzony		dwujęzyczny			
	liczba zdających	średni wynik %	liczba zdających	średni wynik %	liczba zdających	średni wynik %		
Język polski	15	43,3					13	
Język angielski	13	42,3	3	32,7			7	
Biologia			1	8,0				
Geografia			1	7,0				
Historia			6	5,3				
Matematyka	14	18,9	2	6,0			2	
Wiedza o społeczeństwie			1	17,0				

Szkoła 19.

Przedmiot	Poziom egzaminu						Liczba osób, które otrzymały min. 30% z przed. obow.	Liczba laureatów/finalistów
	podstawowy		rozszerzony		dwujęzyczny			
	liczba zdających	średni wynik %	liczba zdających	średni wynik %	liczba zdających	średni wynik %		
Język polski	11	41,1	2	36,5			10	
Język angielski	9	55,8	5	49,6			6	
Język francuski	1	98,0	1	82,0			1	
Język niemiecki	1	22,0						
Filozofia			1	24,0				
Geografia			6	16,7				
Historia			1	2,0				
Matematyka	11	27,8	1	16,0			3	
Informatyka			1	4,0				

Szkoła 20.

Przedmiot	Poziom egzaminu						Liczba osób, które otrzymały min. 30% z przed. obow.	Liczba laureatów/finalistów
	podstawowy		rozszerzony		dwujęzyczny			
	liczba zdających	średni wynik %	liczba zdających	średni wynik %	liczba zdających	średni wynik %		
Język polski	18	45,2	6	44,8			17	
Język angielski	18	47,7	5	47,6			10	
Język niemiecki	1	14,0						
Geografia			12	14,4				
Historia			2	13,0				
Matematyka	17	27,4					6	

Szkoła 21.

Przedmiot	Poziom egzaminu						Liczba osób, które otrzymały min. 30% z przed. obow.	Liczba laureatów/finalistów
	podstawowy		rozszerzony		dwujęzyczny			
	liczba zdających	średni wynik %	liczba zdających	średni wynik %	liczba zdających	średni wynik %		

Język polski	44	50,3	15	19,6			43	
Język angielski	41	60,2	21	45,2			38	
Język niemiecki	2	32,0					1	
Język rosyjski	1	28,0						
Biologia			9	10,9				
Filozofia			1	18,0				
Geografia			5	25,0				
Historia			3	14,0				
Historia sztuki			1	18,0				
Matematyka	44	29,5	2	3,0			21	
Wiedza o społeczeństwie			18	14,1				

Szkoła 22.

Przedmiot	Poziom egzaminu						Liczba osób, które otrzymały min. 30% z przed. obow.	Liczba laureatów/finalistów
	podstawowy		rozszerzony		dwujęzyczny			
	liczba zdających	średni wynik %	liczba zdających	średni wynik %	liczba zdających	średni wynik %		
Język polski	4	46,8	1	8,0			4	
Język angielski	3	36,0	1	16,0			2	
Język niemiecki	1	22,0						
Matematyka	4	18,0	2	1,0				

Szkoła 23.

Przedmiot	Poziom egzaminu						Liczba osób, które otrzymały min. 30% z przed. obow.	Liczba laureatów/finalistów
	podstawowy		rozszerzony		dwujęzyczny			
	liczba zdających	średni wynik %	liczba zdających	średni wynik %	liczba zdających	średni wynik %		
Język polski	24	44,3	8	21,1			24	
Język angielski	22	65,1	14	37,1			20	
Język niemiecki	2	25,0	1	16,0				
Biologia			1	5,0				
Geografia			10	21,2				
Historia sztuki			1	23,0				
Matematyka	24	25,8	1	0,0			7	
Wiedza o społeczeństwie			5	9,6				

Szkoła 24.

Przedmiot	Poziom egzaminu						Liczba osób, które otrzymały min. 30% z przed. obow.	Liczba laureatów/finalistów
	podstawowy		rozszerzony		dwujęzyczny			
	liczba zdających	średni wynik %	liczba zdających	średni wynik %	liczba zdających	średni wynik %		
Język polski	49	56,3	16	19,4			49	

Język angielski	47	58,2	26	47,7			43	
Język niemiecki	2	33,0	3	28,0			2	
Biologia			2	5,0				
Chemia			1	55,0				
Geografia			34	25,6				
Historia			3	30,0				
Matematyka	49	51,5	1	8,0			49	

Szkoła 25.

Przedmiot	Poziom egzaminu						Liczba osób, które otrzymały min. 30% z przed. obow.	Liczba laureatów/finalistów
	podstawowy		rozszerzony		dwujęzyczny			
	liczba zdających	średni wynik %	liczba zdających	średni wynik %	liczba zdających	średni wynik %		
Język polski	8	62,1	2	64,0			8	
Język angielski	7	72,9	4	51,0			7	
Język niemiecki	1	32,0	1	18,0			1	
Geografia			2	14,0				
Matematyka	8	27,3					2	
Wiedza o społeczeństwie			3	18,7				

Szkoła 26.

Przedmiot	Poziom egzaminu						Liczba osób, które otrzymały min. 30% z przed. obow.	Liczba laureatów/finalistów
	podstawowy		rozszerzony		dwujęzyczny			
	liczba zdających	średni wynik %	liczba zdających	średni wynik %	liczba zdających	średni wynik %		
Język polski	2	54,0					2	
Język angielski	2	89,0	1	72,0			2	
Matematyka	2	59,0	1	4,0			2	
Wiedza o społeczeństwie			1	27,0				

Szkoła 27.

Przedmiot	Poziom egzaminu						Liczba osób, które otrzymały min. 30% z przed. obow.	Liczba laureatów/finalistów
	podstawowy		rozszerzony		dwujęzyczny			
	liczba zdających	średni wynik %	liczba zdających	średni wynik %	liczba zdających	średni wynik %		
Język polski	12	40,4	2	4,0			8	
Język angielski	11	46,5	4	33,5			6	
Geografia			6	18,5				
Historia			2	4,0				
Matematyka	11	16,7						
Wiedza o społeczeństwie			2	11,5				

Szkoła 28.

Przedmiot	Poziom egzaminu						Liczba osób, które otrzymały min. 30% z przed. obow.	Liczba laureatów/finalistów
	podstawowy		rozszerzony		dwujęzyczny			
	liczba zdających	średni wynik %	liczba zdających	średni wynik %	liczba zdających	średni wynik %		
Język polski	4	32,0					3	
Język angielski	4	32,0					2	
Geografia			1	22,0				
Matematyka	4	14,5						
Wiedza o społeczeństwie			3	4,0				

Szkoła 29.

Przedmiot	Poziom egzaminu						Liczba osób, które otrzymały min. 30% z przed. obow.	Liczba laureatów/finalistów
	podstawowy		rozszerzony		dwujęzyczny			
	liczba zdających	średni wynik %	liczba zdających	średni wynik %	liczba zdających	średni wynik %		
Język polski	31	46,0	4	5,8			26	
Język angielski	30	45,4	10	34,6			22	
Język niemiecki	1	28,0						
Fizyka			1	8,0				
Geografia			6	14,3				
Historia			1	8,0				
Matematyka	30	20,7	2	3,0			5	
Wiedza o społeczeństwie			13	9,9				

Szkoła 30.

Przedmiot	Poziom egzaminu						Liczba osób, które otrzymały min. 30% z przed. obow.	Liczba laureatów/finalistów
	podstawowy		rozszerzony		dwujęzyczny			
	liczba zdających	średni wynik %	liczba zdających	średni wynik %	liczba zdających	średni wynik %		
Język polski	15	49,8					14	
Język angielski	14	44,1	4	38,0			10	
Język niemiecki	1	32,0					1	
Fizyka			5	11,4				
Geografia			6	11,7				
Matematyka	15	34,1	5	4,0			7	

Szkoła 31.

Przedmiot	Poziom egzaminu						Liczba osób, które otrzymały min. 30% z przed. obow.	Liczba laureatów/finalistów
	podstawowy		rozszerzony		dwujęzyczny			
	liczba zdających	średni wynik %	liczba zdających	średni wynik %	liczba zdających	średni wynik %		
Język polski	53	45,6	4	43,5			49	
Język angielski	48	68,3	24	44,7			44	
Język niemiecki	4	48,0	2	23,0			3	

Język rosyjski	1	24,0					
Biologia			3	7,7			
Filozofia			5	14,0			
Geografia			15	30,1			
Historia			1	4,0			
Matematyka	53	42,6	8	10,5			39
Wiedza o społeczeństwie			12	24,3			
Informatyka			1	26,0			

Szkoła 32.

Przedmiot	Poziom egzaminu						Liczba osób, które otrzymały min. 30% z przed. obow.	Liczba laureatów/finalistów
	podstawowy		rozszerzony		dwujęzyczny			
	liczba zdających	średni wynik %	liczba zdających	średni wynik %	liczba zdających	średni wynik %		
Język polski	19	45,9					18	
Język angielski	18	55,7	6	36,3			16	
Język niemiecki	1	36,0					1	
Geografia			3	20,3				
Historia			9	6,4				
Matematyka	18	27,9	5	1,6			8	

Szkoła 33.

Przedmiot	Poziom egzaminu						Liczba osób, które otrzymały min. 30% z przed. obow.	Liczba laureatów/finalistów
	podstawowy		rozszerzony		dwujęzyczny			
	liczba zdających	średni wynik %	liczba zdających	średni wynik %	liczba zdających	średni wynik %		
Język polski	80	39,9	5	14,6			64	
Język angielski	76	52,2	19	47,6			61	
Język niemiecki	1	22,0						
Język rosyjski	2	28,0					1	
Biologia			7	6,0				
Fizyka			6	10,3				
Geografia			41	19,6				
Historia sztuki			1	35,0				
Matematyka	79	41,3	21	8,6			48	
Wiedza o społeczeństwie			3	18,3				

Szkoła 34.

Przedmiot	Poziom egzaminu						Liczba osób, które otrzymały min. 30% z przed. obow.	Liczba laureatów/finalistów
	podstawowy		rozszerzony		dwujęzyczny			
	liczba zdających	średni wynik %	liczba zdających	średni wynik %	liczba zdających	średni wynik %		

Język polski	50	52,2	5	24,6			49	
Język angielski	41	52,8	16	37,9			33	
Język niemiecki	9	55,6	6	29,3			9	
Biologia			5	14,4				
Chemia			2	4,0				
Geografia			10	10,0				
Historia			3	4,7				
Matematyka	50	47,4	5	6,4			46	
Wiedza o społeczeństwie			8	9,4				

Szkoła 35.

Przedmiot	Poziom egzaminu						Liczba osób, które otrzymały min. 30% z przed. obow.	Liczba laureatów/finalistów
	podstawowy		rozszerzony		dwujęzyczny			
	liczba zdających	średni wynik %	liczba zdających	średni wynik %	liczba zdających	średni wynik %		
Język polski	109	42,9	6	33,2			101	
Język angielski	103	70,9	71	50,5			102	
Język niemiecki	6	47,7	3	15,3			6	
Fizyka			69	17,3				
Geografia			4	25,8				
Matematyka	109	53,0	84	9,1			95	

Szkoła 36.

Przedmiot	Poziom egzaminu						Liczba osób, które otrzymały min. 30% z przed. obow.	Liczba laureatów/finalistów
	podstawowy		rozszerzony		dwujęzyczny			
	liczba zdających	średni wynik %	liczba zdających	średni wynik %	liczba zdających	średni wynik %		
Język polski	177	59,3	24	38,7			177	
Język angielski	167	76,0	88	54,5			165	
Język niemiecki	9	59,6	2	51,0			9	
Język włoski			1	38,0				
Biologia			6	10,8				
Filozofia			3	28,0				
Fizyka			1	13,0				
Geografia			63	32,3				
Historia			10	14,6				
Historia sztuki			1	7,0				
Matematyka	177	56,6	49	16,2			162	
Wiedza o społeczeństwie			9	14,4				

Informatyka			40	25,0				
-------------	--	--	----	------	--	--	--	--

Szkoła 37.

Przedmiot	Poziom egzaminu						Liczba osób, które otrzymały min. 30% z przed. obow.	Liczba laureatów/finalistów
	podstawowy		rozszerzony		dwujęzyczny			
	liczba zdających	średni wynik %	liczba zdających	średni wynik %	liczba zdających	średni wynik %		
Język polski	43	63,8	3	61,0			43	
Język angielski	42	76,3	23	51,2			40	
Język niemiecki	1	56,0					1	
Biologia			12	19,8				
Chemia			27	41,6				
Fizyka			1	13,0				
Geografia			3	28,3				
Historia			1	12,0				
Matematyka	43	60,1	17	14,0			40	

Szkoła 38.

Przedmiot	Poziom egzaminu						Liczba osób, które otrzymały min. 30% z przed. obow.	Liczba laureatów/finalistów
	podstawowy		rozszerzony		dwujęzyczny			
	liczba zdających	średni wynik %	liczba zdających	średni wynik %	liczba zdających	średni wynik %		
Język polski	7	50,3	4	19,0			7	
Język angielski	5	57,6	3	42,7			4	
Język niemiecki	2	31,0					2	
Geografia			3	15,7				
Matematyka	7	13,4						

Szkoła 39.

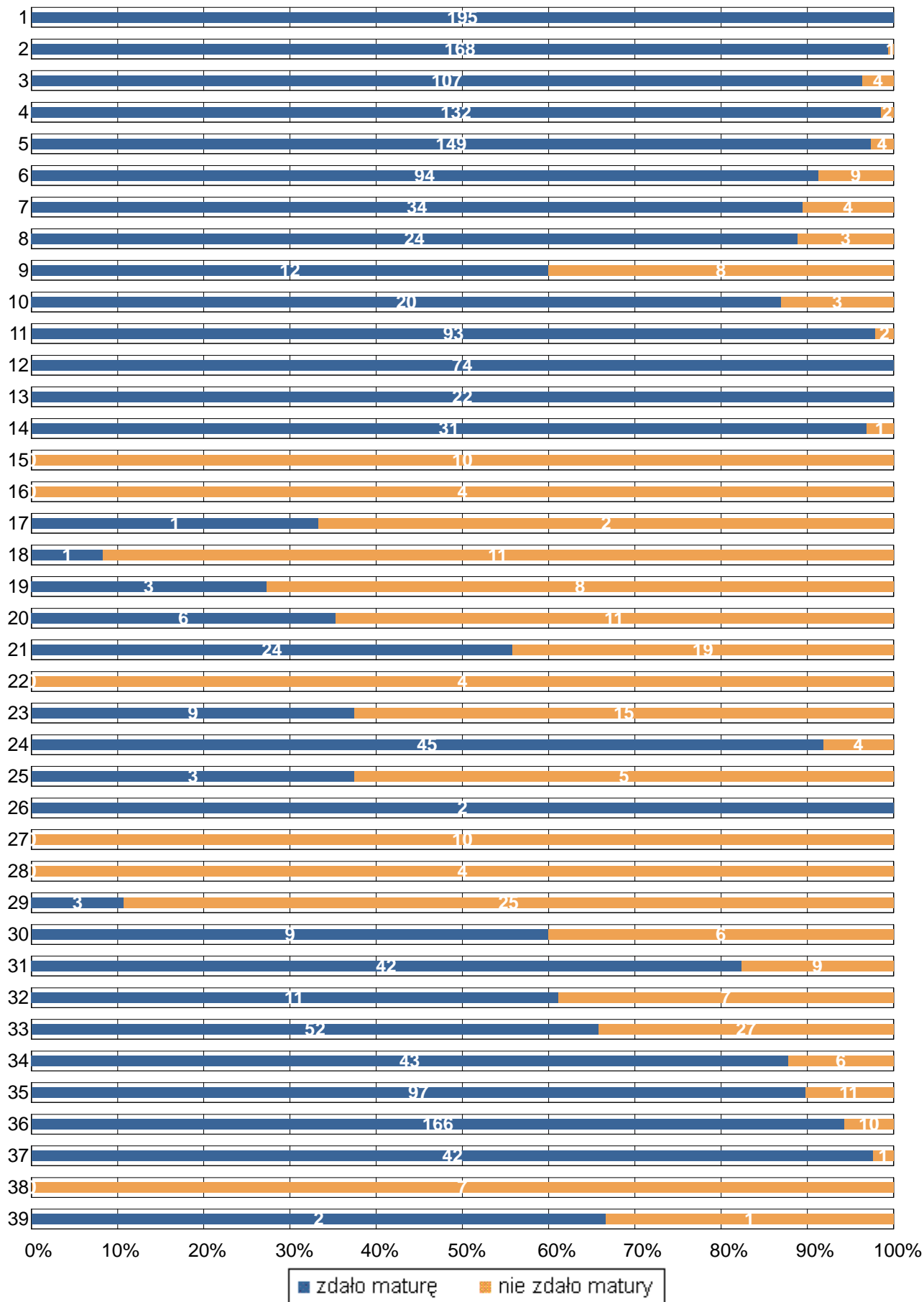
Przedmiot	Poziom egzaminu						Liczba osób, które otrzymały min. 30% z przed. obow.	Liczba laureatów/finalistów
	podstawowy		rozszerzony		dwujęzyczny			
	liczba zdających	średni wynik %	liczba zdających	średni wynik %	liczba zdających	średni wynik %		
Język polski	3	50,0					3	
Język angielski	3	68,0	1	52,0			3	
Chemia			2	2,0				
Matematyka	3	24,7					1	

Tabela 7. Średnie wyniki uzyskane przez absolwentów wszystkich szkół w powiecie, zdających egzamin pisemny z przedmiotów obowiązkowych i wybranych dodatkowo

Przedmiot	Poziom egzaminu						Liczba osób, które otrzymały min. 30% z przed. obow.	Liczba laureatów/finalistów
	podstawowy		rozszerzony		dwujęzyczny			
	liczba zdających	średni wynik %	liczba zdających	średni wynik %	liczba zdających	średni wynik %		
Język polski	1 995	56,1	490	46,0			1 936	5
Język angielski	1 850	76,4	1 218	62,0	5	78,2	1 751	2
Język francuski	5	82,0	7	65,4			5	
Język hiszpański	14	81,7	7	70,3			13	
Język niemiecki	114	63,0	67	56,5	4	86,5	102	1
Język rosyjski	8	43,8	4	80,0			4	
Język włoski	1	94,0	3	62,7			1	
Biologia			457	30,8	1	50,0		
Chemia			295	40,0				
Filozofia			24	29,9				1
Fizyka			261	34,5				
Geografia			457	33,1				2
Historia			184	25,5	1	57,0		1
Historia muzyki			1	13,0				
Historia sztuki			39	41,2				
Matematyka	1 989	56,3	614	26,7			1 658	
Wiedza o społeczeństwie			191	26,4				1
Informatyka			76	31,8				
Język łaciński i kultura antyczna			3	61,0				1

3. Wyniki egzaminu maturalnego przeprowadzonego w w maju, czerwcu i sierpniu 2018 r.

Wykres 3. Zdawalność egzaminu maturalnego w poszczególnych szkołach.



CZĘŚĆ II

Dane zamieszczone w tej części sprawozdania dotyczą absolwentów z lat poprzednich, którzy przystąpili do egzaminu maturalnego w sesji wiosennej 2018 roku po raz kolejny.

Tabela 8. Absolwenci od 2015 do 2017 roku na egzaminie maturalnym w sesji wiosennej 2018

Nr	Nazwa szkoły	Liczba absolwentów, którzy			
		przystąpili do egzaminu	otrzymali aneks do świadectwa	otrzymali świadectwo maturalne	nie zdali lub nie poprawili wyniku
1	I Liceum Ogólnokształcące im. Adama Mickiewicza w Olsztynie	35	19	2	14
2	II Liceum Ogólnokształcące z Oddziałami Dwujęzycznymi im. Konstantego Ildefonsa Gałczyńskiego w Zespole Szkół Ogólnokształcących nr 1 w Olsztynie	54	36		18
3	III Liceum Ogólnokształcące im. Mikołaja Kopernika w Olsztynie	13	8		5
4	IV Liceum Ogólnokształcące im. Marii Skłodowskiej-Curie w Zespole Szkół Ogólnokształcących Nr 2 w w Olsztynie	17	13	1	3
5	V Liceum Ogólnokształcące im. Wspólnej Europy w Zespole Szkół Ogólnokształcących Nr 7 w Olsztynie	30	12	5	13
6	VI Liceum Ogólnokształcące im. G. Narutowicza w Zespole Szkół Ogólnokształcących Nr 6 w Olsztynie	23	4	3	16
7	VII Liceum Ogólnokształcące w Zespole Szkół Chemicznych i Ogólnokształcących im. Jędrzeja Śniadeckiego w Olsztynie	14	2	3	9
8	VIII Liceum Ogólnokształcące w Zespole Szkół Ogólnokształcących nr 4 im. Cypriana Kamila Norwida w Olsztynie	10		1	9
9	IX Liceum Ogólnokształcące z Oddziałami Integracyjnymi w Zespole Szkół Ogólnokształcących Nr 3 w Olsztynie	16		2	14
10	X Liceum Ogólnokształcące Mistrzostwa Sportowego w Zespole Szkół Ogólnokształcących nr 5 Mistrzostwa Sportowego im. M. G. Bublewicza w Olsztynie	7		1	6
11	XI Liceum Ogólnokształcące w Olsztynie	21	11		10
12	XII Liceum Ogólnokształcące im. Marii i Georga Dietrichów w Olsztynie	13	9		4
13	XIII Liceum Ogólnokształcące Katolickie im. Świętej Rodziny w Olsztynie	1			1
14	Państwowe Liceum Plastyczne im. Erica Mendelsohna w Olsztynie	2	1	1	
15	ATUT Lider Kształcenia Liceum Ogólnokształcące dla Dorosłych w Olsztynie	2			2

		Liczba absolwentów, którzy			
		przystąpili do egzaminu	otrzymali aneks do świadectwa	otrzymali świadectwo maturalne	nie zdali lub nie poprawili wyniku
16	AKSA Liceum Ogólnokształcące w Olsztynie	2		1	1
17	Liceum Ogólnokształcące "OSKAR" dla Dorosłych w Olsztynie	5			5
18	Liceum Ogólnokształcące dla Dorosłych w Olsztynie	10		2	8
19	Liceum Ogólnokształcące dla Dorosłych w Zespole Szkół Ogólnokształcących Nr 1 w Olsztynie	3		1	2
20	Prywatne Liceum Ogólnokształcące dla Dorosłych Cogito w Olsztynie	7			7
21	Prywatne Liceum Ogólnokształcące dla Dorosłych "K.L.J. Mocarscy" - Jaromir Mocarski w Olsztynie	25	3	9	13
22	Liceum Ogólnokształcące "Bio-Cosmetics-Studio" w Olsztynie	2			2
23	Liceum Ogólnokształcące "OSKAR" dla Młodzieży w Olsztynie	21	2	2	17
25	Liceum Ogólnokształcące PATOS w Olsztynie	3		2	1
26	Liceum Ogólnokształcące Zaoczne w Zespole Szkół Ogólnokształcących Nr 2 w Olsztynie	1			1
27	Liceum Ogólnokształcące EPROM w Olsztynie	10		2	8
28	Liceum Ogólnokształcące dla Dorosłych "Żak" w Olsztynie	1			1
29	Zaoczne Liceum Ogólnokształcące dla Dorosłych "Cosinus Plus" w Olsztynie	13			13
30	Technikum nr 1 w Zespole Szkół Samochodowych im. por. A. M. Bocheńskiego w Olsztynie	20		3	17
31	Technikum Nr 2 w Zespole Szkół Ekonomiczno-Handlowych im. Polaków spod Znaku Rodła w Olsztynie	10	1	4	5
32	Technikum nr 3 w Zespole Szkół Mechaniczno - Energetycznych im. Tadeusza Kościuszki w Olsztynie	10	1	2	7
33	Technikum nr 4 w Zespole Szkół Budowlanych im. Żołnierzy Armii Krajowej w Olsztynie	22	2	3	17
34	Technikum nr 5 w Zespole Szkół Gastronomiczno-Spożywczych w Olsztynie	16		5	11

		Liczba absolwentów, którzy			
		przystąpili do egzaminu	otrzymali aneks do świadectwa	otrzymali świadectwo maturalne	nie zdali lub nie poprawili wyniku
35	Technikum nr 6 w Zespole Szkół Elektronicznych i Telekomunikacyjnych w Olsztynie	25	7	5	13
36	Technikum nr 7 w Zespole Szkół Ekonomicznych im. Mikołaja Kopernika w Olsztynie	18	4	1	13
37	Technikum Nr 8 w Zespole Szkół Chemicznych i Ogólnokształcących im. Jędrzeja Śniadeckiego w Olsztynie	9	4		5
38	Technikum TEB Edukacja w Olsztynie	8			8
39	Technikum "Bio-Cosmetics-Studio" w Olsztynie	1			1
40	XIV Liceum Ogólnokształcące Specjalne dla Uczniów Niesłyszących w Olsztynie	3		1	2
Ogółem w powiecie:		503	139	62	302